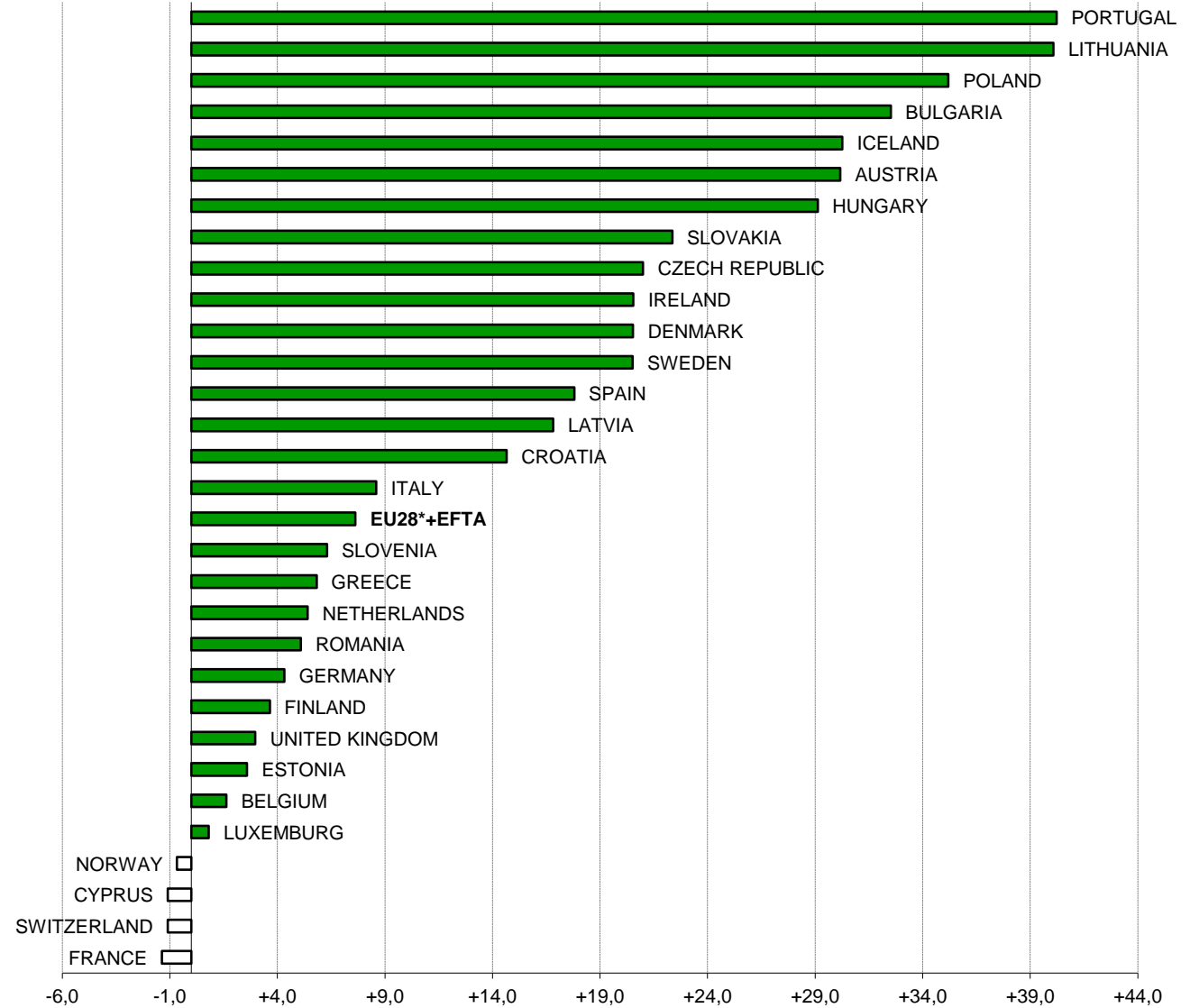




Countries	Feb. 14/13 % Chg
PORTUGAL	+40,2
LITHUANIA	+40,1
POLAND	+35,2
BULGARIA	+32,5
ICELAND	+30,3
AUSTRIA	+30,2
HUNGARY	+29,1
SLOVAKIA	+22,4
CZECH REPUBLIC	+21,0
IRELAND	+20,6
DENMARK	+20,5
SWEDEN	+20,5
SPAIN	+17,8
LATVIA	+16,8
CROATIA	+14,7
ITALY	+8,6
EU28*+EFTA	+7,6
SLOVENIA	+6,3
GREECE	+5,8
NETHERLANDS	+5,4
ROMANIA	+5,1
GERMANY	+4,3
FINLAND	+3,6
UNITED KINGDOM	+3,0
ESTONIA	+2,6
BELGIUM	+1,6
LUXEMBURG	+0,8
NORWAY	-0,7
CYPRUS	-1,1
SWITZERLAND	-1,1
FRANCE	-1,4

(*) data for Malta currently not available.

Winners & Losers by Market - Feb 2014 vs Feb 2013

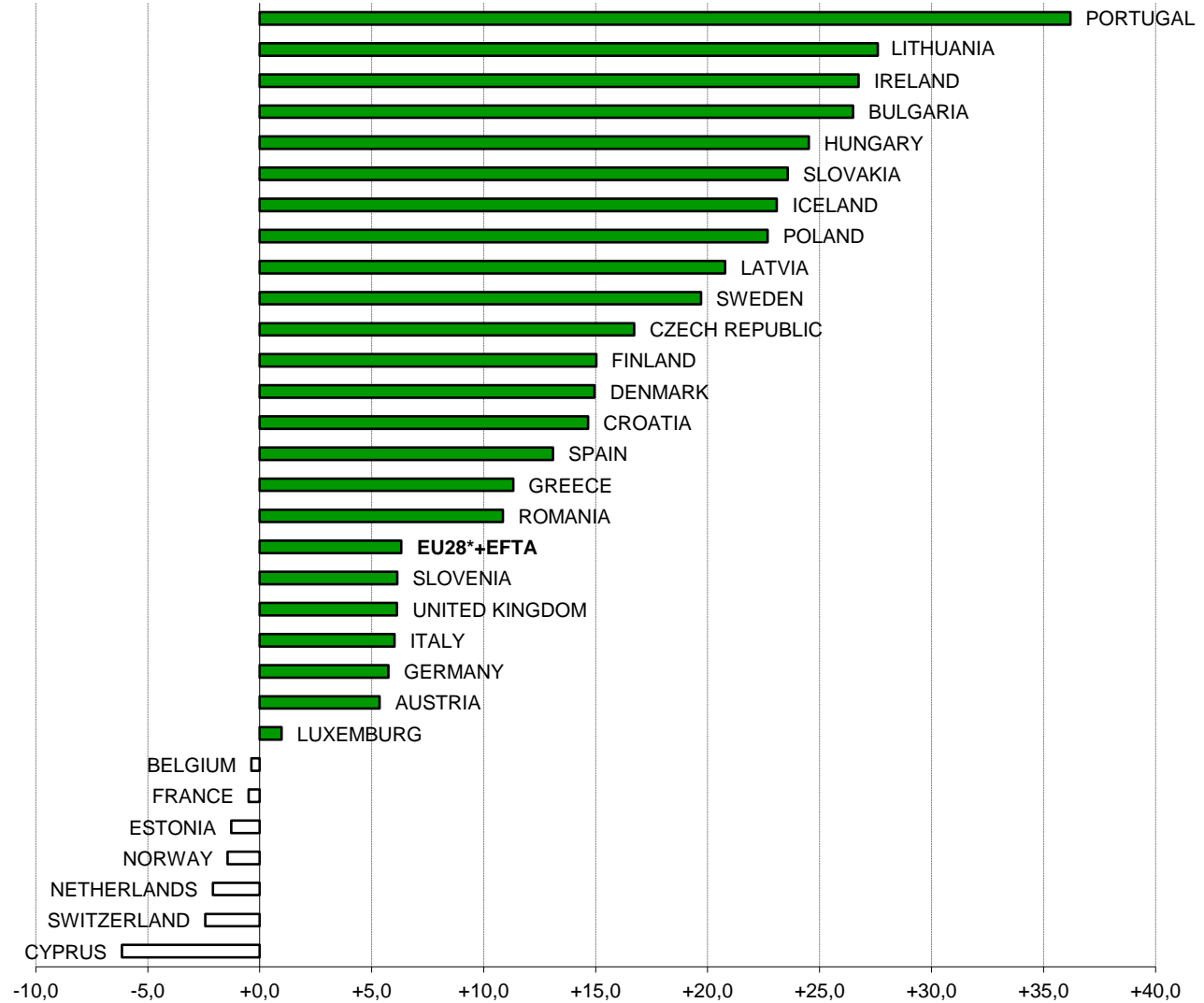




Countries	Jan-Feb 14/13 % Chg
PORTUGAL	+36,2
LITHUANIA	+27,6
IRELAND	+26,7
BULGARIA	+26,5
HUNGARY	+24,5
SLOVAKIA	+23,6
ICELAND	+23,1
POLAND	+22,7
LATVIA	+20,8
SWEDEN	+19,7
CZECH REPUBLIC	+16,7
FINLAND	+15,0
DENMARK	+14,9
CROATIA	+14,7
SPAIN	+13,1
GREECE	+11,3
ROMANIA	+10,9
EU28*+EFTA	+6,3
SLOVENIA	+6,1
UNITED KINGDOM	+6,1
ITALY	+6,0
GERMANY	+5,7
AUSTRIA	+5,4
LUXEMBURG	+1,0
BELGIUM	-0,4
FRANCE	-0,5
ESTONIA	-1,3
NORWAY	-1,4
NETHERLANDS	-2,1
SWITZERLAND	-2,4
CYPRUS	-6,1

(*) data for Malta currently not available.

Winners & Losers by Market - Jan-Feb 2014 vs Jan-Feb 2013





ACEA
Association des
Constructeurs
Européens
d'Automobiles

Press Release

**PRESS EMBARGO FOR ALL DATA :
8.00 A.M.(7.00 A.M GMT), March 18, 2014**

Av. des Nerviens 85
B-1040 Bruxelles
Tel (32 2) 732 55 50
Fax (32 2) 738 73 10
(32 2) 738 73 11

PROVISIONAL NEW PASSENGER CAR REGISTRATIONS BY MARKET EUROPEAN UNION*

* ACEA started reporting data (estimates) for Croatia as of January 2014.

18/3/14

	February '14	February '13	% Chg 14/13	Jan - Feb '14	Jan - Feb '13	% Chg 14/13
AUSTRIA	27.589	21.196	+30,2	51.579	48.957	+5,4
BELGIUM	46.140	45.400	+1,6	95.724	96.084	-0,4
BULGARIA	1.520	1.147	+32,5	2.883	2.279	+26,5
CROATIA*	2.049	1.787	+14,7	4.129	3.601	+14,7
CYPRUS	636	643	-1,1	1.374	1.464	-6,1
CZECH REPUBLIC	12.779	10.562	+21,0	26.417	22.633	+16,7
DENMARK	14.759	12.245	+20,5	31.028	26.993	+14,9
ESTONIA	1.389	1.354	+2,6	3.027	3.066	-1,3
FINLAND	8.179	7.891	+3,6	20.876	18.149	+15,0
FRANCE	141.290	143.255	-1,4	266.744	268.053	-0,5
GERMANY	209.349	200.683	+4,3	415.345	392.773	+5,7
GREECE	4.356	4.116	+5,8	10.742	9.649	+11,3
HUNGARY	4.957	3.839	+29,1	9.330	7.493	+24,5
IRELAND	12.753	10.579	+20,6	35.646	28.126	+26,7
ITALY	118.328	108.963	+8,6	236.500	223.067	+6,0
LATVIA	903	773	+16,8	1.871	1.549	+20,8
LITHUANIA	1.094	781	+40,1	2.270	1.779	+27,6
LUXEMBURG	4.123	4.090	+0,8	7.538	7.465	+1,0
NETHERLANDS	33.625	31.902	+5,4	78.193	79.859	-2,1
POLAND	32.593	24.109	+35,2	61.774	50.355	+22,7
PORTUGAL	10.541	7.517	+40,2	19.801	14.538	+36,2
ROMANIA	3.650	3.473	+5,1	8.768	7.909	+10,9
SLOVAKIA	5.385	4.401	+22,4	10.840	8.772	+23,6
SLOVENIA	4.047	3.807	+6,3	8.693	8.190	+6,1
SPAIN	68.763	58.372	+17,8	122.199	108.047	+13,1
SWEDEN	21.525	17.860	+20,5	40.198	33.581	+19,7
UNITED KINGDOM	68.736	66.749	+3,0	223.298	210.392	+6,1
EUROPEAN UNION¹	861.058	797.494	+8,0	1.796.787	1.684.823	+6,6
EU15²	790.056	740.818	+6,6	1.655.411	1.565.733	+5,7
EU13³	71.002	56.676	+25,3	141.376	119.090	+18,7
ICELAND	495	380	+30,3	1.034	840	+23,1
NORWAY	11.246	11.322	-0,7	22.631	22.961	-1,4
SWITZERLAND	21.931	22.175	-1,1	42.145	43.197	-2,4
EFTA	33.672	33.877	-0,6	65.810	66.998	-1,8
EU28¹+EFTA	894.730	831.371	+7,6	1.862.597	1.751.821	+6,3
EU15²+EFTA	823.728	774.695	+6,3	1.721.221	1.632.731	+5,4

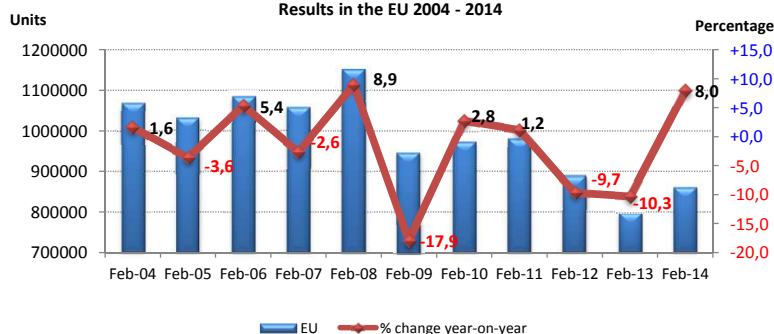
(¹) EU 28; data for Malta currently not available.

(²) Member States before the 2004 enlargement

(³) Member States joining the EU since 2004; data for Malta currently not available

For further information, please contact: Ms. Cara McLaughlin - Communications Director - E-mail: cm@acea.be - Tel. (32) 2 738 73 45

New Passenger Car Registrations in February
Results in the EU 2004 - 2014



Next press release: Thursday April 17, 2014

This information is available on the ACEA website: <http://www.acea.be>



ACEA

Press Release

PROVISIONAL

NEW PASSENGER CAR REGISTRATIONS BY MANUFACTURER EUROPEAN UNION (EU)*

18/3/14

	February					January - February				
	%Share		Units	Units	% Chg	%Share		Units	Units	% Chg
	'14	'13	'14	'13	14/13	'14	'13	'14	'13	14/13
ALL BRANDS**			861.058	797.494	+8,0			1.796.787	1.684.823	+6,6
VW Group	24,6	24,6	211.979	196.342	+8,0	25,0	24,6	449.897	413.657	+8,8
VOLKSWAGEN	11,9	12,9	102.606	103.254	-0,6	12,3	12,6	221.743	212.735	+4,2
AUDI	5,4	5,2	46.766	41.334	+13,1	5,5	5,3	99.312	89.351	+11,1
SEAT	2,5	2,3	21.150	18.274	+15,7	2,4	2,2	42.329	37.789	+12,0
SKODA	4,5	3,9	38.524	31.065	+24,0	4,4	4,0	79.881	67.878	+17,7
Others (1)	0,3	0,3	2.933	2.415	+21,4	0,4	0,4	6.632	5.904	+12,3
PSA Group	12,1	12,6	104.082	100.479	+3,6	11,9	12,0	213.362	202.243	+5,5
PEUGEOT	6,8	6,8	58.271	54.566	+6,8	6,6	6,5	118.263	109.460	+8,0
CITROEN	5,3	5,8	45.811	45.913	-0,2	5,3	5,5	95.099	92.783	+2,5
RENAULT Group	10,0	9,7	86.448	77.410	+11,7	9,6	9,1	172.898	153.623	+12,5
RENAULT	6,9	7,2	59.627	57.396	+3,9	6,6	6,7	117.953	113.366	+4,0
DACIA	3,1	2,5	26.821	20.014	+34,0	3,1	2,4	54.945	40.257	+36,5
GM Group	7,5	7,2	64.685	57.441	+12,6	7,2	7,5	129.331	125.730	+2,9
OPEL/VAUXHALL	6,5	6,0	56.013	48.200	+16,2	6,1	6,3	110.021	106.714	+3,1
CHEVROLET	1,0	1,2	8.663	9.218	-6,0	1,1	1,1	19.285	18.966	+1,7
GM (US)	0,0	0,0	9	23	-60,9	0,0	0,0	25	50	-50,0
FIAT Group	6,7	6,9	58.050	54.963	+5,6	6,5	6,8	116.604	114.821	+1,6
FIAT	5,3	5,4	45.538	42.983	+5,9	5,0	5,3	90.394	89.193	+1,3
LANCIA/CHRYSLER	0,6	0,7	5.551	5.445	+1,9	0,7	0,7	12.335	11.589	+6,4
ALFA ROMEO	0,5	0,6	4.455	4.596	-3,1	0,5	0,6	8.795	10.020	-12,2
JEEP	0,2	0,2	2.000	1.783	+12,2	0,2	0,2	3.989	3.598	+10,9
Others (2)	0,1	0,0	506	156	+224,4	0,1	0,0	1.091	421	+159,1
FORD	6,7	6,4	57.426	51.196	+12,2	6,9	6,6	123.379	111.360	+10,8
BMW Group	5,6	5,8	47.891	46.605	+2,8	5,8	6,0	103.331	101.656	+1,6
BMW	4,7	4,8	40.169	38.081	+5,5	4,8	5,0	86.783	84.293	+3,0
MINI	0,9	1,1	7.722	8.524	-9,4	0,9	1,0	16.548	17.363	-4,7
DAIMLER	5,1	5,3	44.026	42.364	+3,9	5,2	5,4	92.957	91.588	+1,5
MERCEDES	4,6	4,7	39.193	37.150	+5,5	4,6	4,8	83.415	81.061	+2,9
SMART	0,6	0,7	4.833	5.214	-7,3	0,5	0,6	9.542	10.527	-9,4
TOYOTA Group	4,4	4,1	37.677	32.434	+16,2	4,5	4,2	81.338	70.390	+15,6
TOYOTA	4,2	3,9	36.415	31.458	+15,8	4,3	4,0	77.979	67.777	+15,1
LEXUS	0,1	0,1	1.262	976	+29,3	0,2	0,2	3.359	2.613	+28,5
HYUNDAI	3,5	3,9	29.721	30.767	-3,4	3,3	3,7	59.624	62.682	-4,9
NISSAN	3,4	3,6	29.231	28.576	+2,3	3,4	3,7	60.574	61.597	-1,7
KIA	2,7	2,7	23.460	21.724	+8,0	2,6	2,7	47.568	45.009	+5,7
VOLVO CAR CORP.	1,7	1,6	14.943	13.142	+13,7	1,7	1,7	30.393	28.697	+5,9
SUZUKI	1,4	1,2	12.206	9.172	+33,1	1,3	1,2	23.864	19.803	+20,5
MAZDA	1,3	1,2	11.498	9.293	+23,7	1,4	1,1	25.312	19.239	+31,6
HONDA	0,9	1,1	8.028	9.025	-11,0	1,0	1,1	17.080	18.451	-7,4
JAGUAR LAND ROVER	0,8	0,9	7.163	7.152	+0,2	1,0	1,1	18.235	18.644	-2,2
LAND ROVER	0,7	0,7	6.055	5.949	+1,8	0,9	0,9	15.287	15.410	-0,8
JAGUAR	0,1	0,2	1.108	1.203	-7,9	0,2	0,2	2.948	3.234	-8,8
MITSUBISHI	0,6	0,5	5.321	4.245	+25,3	0,6	0,5	10.173	8.548	+19,0
OTHER**	0,8	0,6	7.223	5.164	+39,9	1,2	1,0	20.867	17.085	+22,1

(1) VW Group: VW 'other' include Bentley, Bugatti, Lamborghini, and since Aug '12 Porsche

(2) FIAT Group: FIAT 'other' include Dodge, Ferrari, Maserati

(*) data for Malta n.a.

(**) ACEA estimates

For further information, please contact:

Ms. Cara McLaughlin - Communications Director

E-mail: cm@acea.be - Tel. (32) 2 738 73 45



ACEA

Press Release

PROVISIONAL

NEW PASSENGER CAR REGISTRATIONS BY MANUFACTURER

EU* + EFTA Countries

18/3/14

	February					January - February				
	%Share		Units	Units	% Chg	%Share		Units	Units	% Chg
	'14	'13	'14	'13	14/13	'14	'13	'14	'13	14/13
ALL BRANDS**			894.730	831.371	+7,6			1.862.597	1.751.821	+6,3
VW Group	24,7	24,8	220.773	205.890	+7,2	25,1	24,6	466.602	431.817	+8,1
VOLKSWAGEN	11,9	12,9	106.723	107.606	-0,8	12,3	12,6	229.528	221.093	+3,8
AUDI	5,4	5,2	48.589	43.452	+11,8	5,5	5,3	102.838	93.510	+10,0
SEAT	2,4	2,3	21.805	18.847	+15,7	2,3	2,2	43.576	38.823	+12,2
SKODA	4,5	4,0	40.549	33.383	+21,5	4,5	4,1	83.681	72.014	+16,2
Others (1)	0,3	0,3	3.107	2.602	+19,4	0,4	0,4	6.979	6.377	+9,4
PSA Group	11,9	12,4	106.406	102.796	+3,5	11,7	11,8	218.062	207.197	+5,2
PEUGEOT	6,7	6,7	59.661	55.982	+6,6	6,5	6,4	121.117	112.430	+7,7
CITROEN	5,2	5,6	46.745	46.814	-0,1	5,2	5,4	96.945	94.767	+2,3
RENAULT Group	9,8	9,5	87.946	78.852	+11,5	9,4	8,9	175.616	156.462	+12,2
RENAULT	6,8	7,0	60.682	58.452	+3,8	6,4	6,6	119.824	115.414	+3,8
DACIA	3,0	2,5	27.264	20.400	+33,6	3,0	2,3	55.792	41.048	+35,9
GM Group	7,4	7,1	66.347	59.088	+12,3	7,1	7,4	132.659	129.166	+2,7
OPEL/VAUXHALL	6,4	6,0	57.244	49.513	+15,6	6,0	6,2	112.534	109.452	+2,8
CHEVROLET	1,0	1,1	9.065	9.539	-5,0	1,1	1,1	20.049	19.643	+2,1
GM (US)	0,0	0,0	38	36	+5,6	0,0	0,0	76	71	+7,0
FIAT Group	6,6	6,8	59.356	56.126	+5,8	6,4	6,7	119.354	117.304	+1,7
FIAT	5,2	5,3	46.302	43.786	+5,7	4,9	5,2	92.020	90.809	+1,3
LANCIA/CHRYSLER	0,6	0,7	5.613	5.488	+2,3	0,7	0,7	12.476	11.691	+6,7
ALFA ROMEO	0,5	0,6	4.631	4.739	-2,3	0,5	0,6	9.139	10.390	-12,0
JEEP	0,2	0,2	2.221	1.924	+15,4	0,2	0,2	4.444	3.932	+13,0
Others (2)	0,1	0,0	589	189	+211,6	0,1	0,0	1.275	482	+164,5
FORD	6,6	6,4	58.951	52.953	+11,3	6,8	6,5	126.033	114.553	+10,0
BMW Group	5,6	5,9	50.504	48.692	+3,7	5,8	6,1	108.794	106.170	+2,5
BMW	4,8	4,8	42.508	39.800	+6,8	4,9	5,0	91.620	88.045	+4,1
MINI	0,9	1,1	7.996	8.892	-10,1	0,9	1,0	17.174	18.125	-5,2
DAIMLER	5,1	5,3	45.790	44.183	+3,6	5,2	5,4	96.619	95.144	+1,6
MERCEDES	4,6	4,7	40.835	38.844	+5,1	4,7	4,8	86.839	84.387	+2,9
SMART	0,6	0,6	4.955	5.339	-7,2	0,5	0,6	9.780	10.757	-9,1
TOYOTA Group	4,5	4,2	39.855	34.960	+14,0	4,6	4,3	86.101	75.312	+14,3
TOYOTA	4,3	4,1	38.499	33.890	+13,6	4,4	4,1	82.527	72.515	+13,8
LEXUS	0,2	0,1	1.356	1.070	+26,7	0,2	0,2	3.574	2.797	+27,8
HYUNDAI	3,5	3,8	30.931	31.874	-3,0	3,3	3,7	61.935	64.841	-4,5
NISSAN	3,4	3,6	30.779	29.813	+3,2	3,4	3,7	63.521	64.007	-0,8
KIA	2,7	2,7	24.209	22.483	+7,7	2,6	2,6	48.855	46.389	+5,3
VOLVO CAR CORP.	1,8	1,8	16.332	14.659	+11,4	1,8	1,8	33.084	31.830	+3,9
SUZUKI	1,5	1,2	13.067	9.987	+30,8	1,4	1,2	25.583	21.320	+20,0
MAZDA	1,4	1,3	12.841	10.531	+21,9	1,5	1,2	27.993	21.800	+28,4
HONDA	1,0	1,2	8.664	10.214	-15,2	1,0	1,1	18.037	20.139	-10,4
JAGUAR LAND ROVER	0,8	0,9	7.482	7.528	-0,6	1,0	1,1	18.945	19.430	-2,5
LAND ROVER	0,7	0,8	6.344	6.247	+1,6	0,9	0,9	15.906	16.027	-0,8
JAGUAR	0,1	0,2	1.138	1.281	-11,2	0,2	0,2	3.039	3.403	-10,7
MITSUBISHI	0,7	0,6	5.893	4.948	+19,1	0,6	0,6	11.319	10.171	+11,3
OTHER**	1,0	0,7	8.604	5.794	+48,5	1,3	1,1	23.485	18.769	+25,1

(1) VW Group: VW 'other' include Bentley, Bugatti, Lamborghini, and since Aug '12 Porsche

(2) FIAT Group: FIAT 'other' include Dodge, Ferrari, Maserati

(*) data for Malta n.a.

(**) ACEA estimates

For further information, please contact:

Ms. Cara McLaughlin - Communications Director

E-mail: cm@acea.be - Tel. (32) 2 738 73 45



ACEA

Press Release

PROVISIONAL

NEW PASSENGER CAR REGISTRATIONS BY MANUFACTURER WESTERN EUROPE (EU15 + EFTA Countries)

18/3/14

	February					January - February				
	%Share		Units	Units	% Chg	%Share		Units	Units	% Chg
	'14	'13	'14	'13	14/13	'14	'13	'14	'13	14/13
ALL BRANDS**			823.728	774.695	+6,3			1.721.221	1.632.731	+5,4
VW Group	24,3	24,5	200.232	189.752	+5,5	24,7	24,3	424.763	397.475	+6,9
VOLKSWAGEN	12,1	13,1	99.907	101.573	-1,6	12,5	12,8	215.605	208.769	+3,3
AUDI	5,7	5,4	47.091	42.157	+11,7	5,8	5,6	100.004	90.961	+9,9
SEAT	2,5	2,4	20.444	18.360	+11,4	2,4	2,3	40.978	37.827	+8,3
SKODA	3,6	3,2	29.789	25.165	+18,4	3,6	3,3	61.381	53.744	+14,2
Other(1)	0,4	0,3	3.001	2.497	+20,2	0,4	0,4	6.795	6.174	+10,1
PSA Group	12,2	12,6	100.766	97.816	+3,0	12,1	12,1	207.409	197.271	+5,1
PEUGEOT	6,9	6,8	56.511	53.033	+6,6	6,7	6,5	115.069	106.760	+7,8
CITROEN	5,4	5,8	44.255	44.783	-1,2	5,4	5,5	92.340	90.511	+2,0
RENAULT Group	9,7	9,4	79.759	73.111	+9,1	9,4	8,9	160.955	144.736	+11,2
RENAULT	6,9	7,2	56.984	55.687	+2,3	6,6	6,7	113.233	109.215	+3,7
DACIA	2,8	2,2	22.775	17.424	+30,7	2,8	2,2	47.722	35.521	+34,3
GM Group	7,4	7,1	61.270	54.744	+11,9	7,1	7,3	122.056	119.797	+1,9
OPEL/VAUXHALL	6,5	6,0	53.261	46.757	+13,9	6,1	6,3	104.498	103.377	+1,1
CHEVROLET	1,0	1,0	7.971	7.954	+0,2	1,0	1,0	17.484	16.358	+6,9
GM (US)	0,0	0,0	38	33	+15,2	0,0	0,0	74	62	+19,4
FIAT Group	7,0	7,0	57.265	53.893	+6,3	6,7	6,9	115.331	112.896	+2,2
FIAT	5,4	5,4	44.624	41.924	+6,4	5,2	5,3	88.840	87.172	+1,9
LANCIA/CHRYSLER	0,7	0,7	5.496	5.392	+1,9	0,7	0,7	12.268	11.512	+6,6
ALFA ROMEO	0,5	0,6	4.528	4.613	-1,8	0,5	0,6	8.919	10.118	-11,9
JEEP	0,2	0,2	1.996	1.754	+13,8	0,2	0,2	3.988	3.572	+11,6
Other (2)	0,1	0,0	621	210	+195,7	0,1	0,0	1.316	522	+152,1
FORD	6,6	6,4	54.019	49.261	+9,7	6,8	6,6	117.069	107.593	+8,8
BMW Group	5,9	6,1	48.467	47.266	+2,5	6,1	6,3	104.832	103.209	+1,6
BMW	4,9	5,0	40.627	38.541	+5,4	5,1	5,2	87.991	85.401	+3,0
MINI	1,0	1,1	7.840	8.725	-10,1	1,0	1,1	16.841	17.808	-5,4
DAIMLER	5,4	5,6	44.771	43.245	+3,5	5,5	5,7	94.657	93.355	+1,4
MERCEDES	4,8	4,9	39.821	37.915	+5,0	4,9	5,1	84.890	82.618	+2,8
SMART	0,6	0,7	4.950	5.330	-7,1	0,6	0,7	9.767	10.737	-9,0
TOYOTA Group	4,3	4,1	35.066	31.873	+10,0	4,4	4,2	76.506	68.670	+11,4
TOYOTA	4,1	4,0	33.866	30.904	+9,6	4,3	4,0	73.277	66.094	+10,9
LEXUS	0,1	0,1	1.200	969	+23,8	0,2	0,2	3.229	2.576	+25,3
NISSAN	3,5	3,6	28.921	27.905	+3,6	3,5	3,7	59.914	59.897	+0,0
HYUNDAI	3,3	3,6	27.257	28.035	-2,8	3,2	3,5	54.534	57.170	-4,6
KIA	2,6	2,5	21.101	19.342	+9,1	2,5	2,5	42.846	40.311	+6,3
VOLVO CAR CORP.	1,9	1,8	15.294	13.987	+9,3	1,8	1,9	31.422	30.601	+2,7
MAZDA	1,4	1,3	11.878	9.855	+20,5	1,5	1,2	25.737	20.389	+26,2
SUZUKI	1,4	1,1	11.605	8.615	+34,7	1,3	1,1	22.674	18.684	+21,4
HONDA	0,9	1,1	7.284	8.817	-17,4	0,9	1,1	15.701	17.495	-10,3
JAGUAR LAND ROV	0,9	0,9	7.245	7.240	+0,1	1,1	1,2	18.537	18.940	-2,1
LAND ROVER	0,7	0,8	6.144	6.006	+2,3	0,9	1,0	15.563	15.615	-0,3
JAGUAR	0,1	0,2	1.101	1.234	-10,8	0,2	0,2	2.974	3.325	-10,6
MITSUBISHI	0,6	0,6	5.226	4.419	+18,3	0,6	0,6	9.924	9.171	+8,2
OTHER**	0,8	0,7	6.302	5.519	+14,2	1,0	0,9	16.354	15.071	+8,5

(1) VW Group: VW 'other' include Bentley, Bugatti, Lamborghini, and since Aug '12 Porsche

(2) FIAT Group: FIAT 'other' include Dodge, Ferrari, Maserati

For further information, please contact:

Ms. Cara McLaughlin - Communications Director

E-mail: cm@acea.be - Tel. (32) 2 738 73 45

(**) ACEA estimates