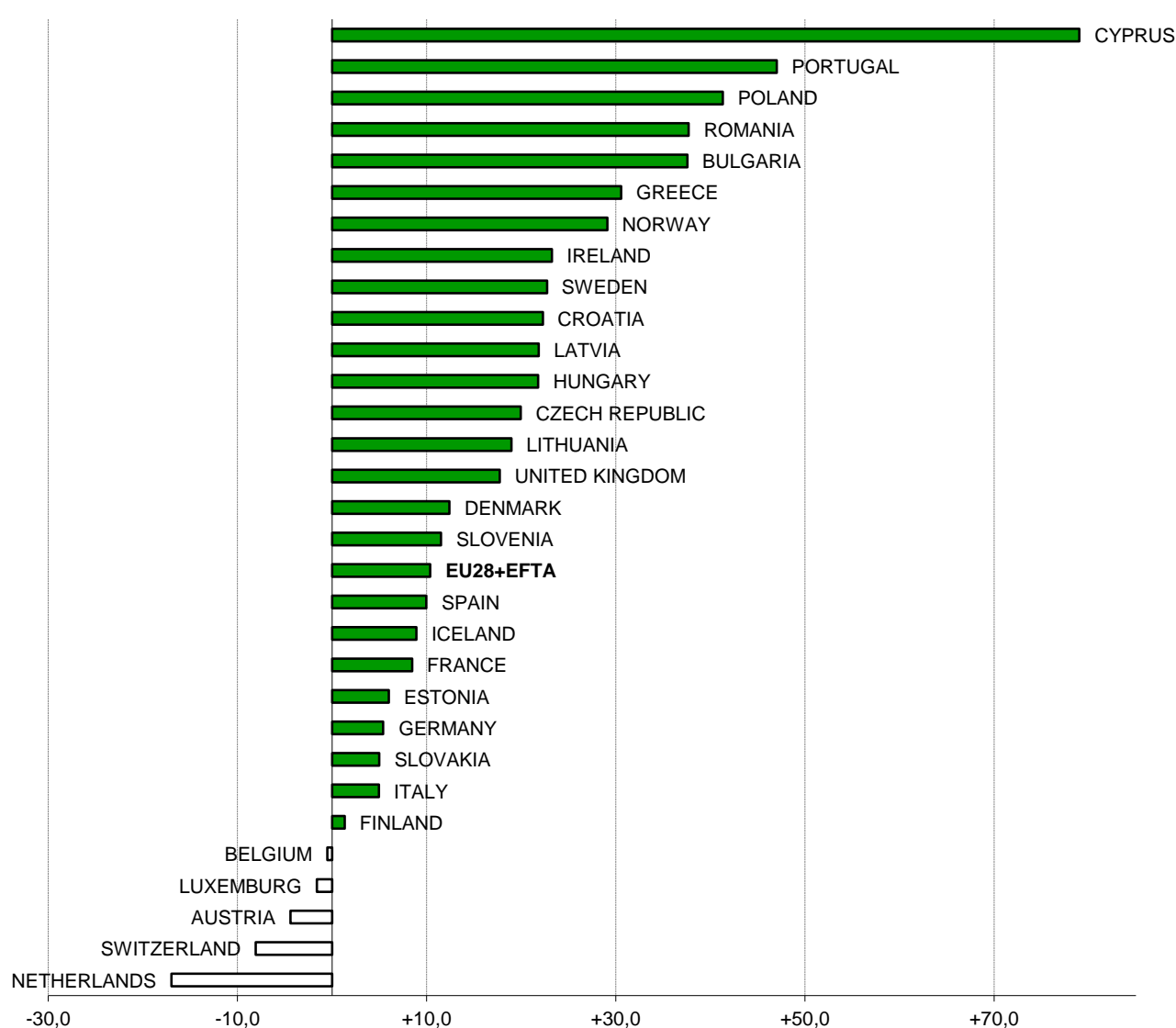




Countries	Mar. 14/13 % Chg
CYPRUS	+79,0
PORTUGAL	+47,0
POLAND	+41,3
ROMANIA	+37,7
BULGARIA	+37,6
GREECE	+30,6
NORWAY	+29,1
IRELAND	+23,2
SWEDEN	+22,7
CROATIA	+22,3
LATVIA	+21,9
HUNGARY	+21,8
CZECH REPUBLIC	+19,9
LITHUANIA	+19,0
UNITED KINGDOM	+17,7
DENMARK	+12,4
SLOVENIA	+11,5
EU28+EFTA	+10,4
SPAIN	+10,0
ICELAND	+8,9
FRANCE	+8,5
ESTONIA	+6,0
GERMANY	+5,4
SLOVAKIA	+5,0
ITALY	+5,0
FINLAND	+1,3
BELGIUM	-0,5
LUXEMBURG	-1,6
AUSTRIA	-4,4
SWITZERLAND	-8,1
NETHERLANDS	-17,0

(*) data for Malta currently not available.

Winners & Losers by Market - Mar 2014 vs Mar 2013

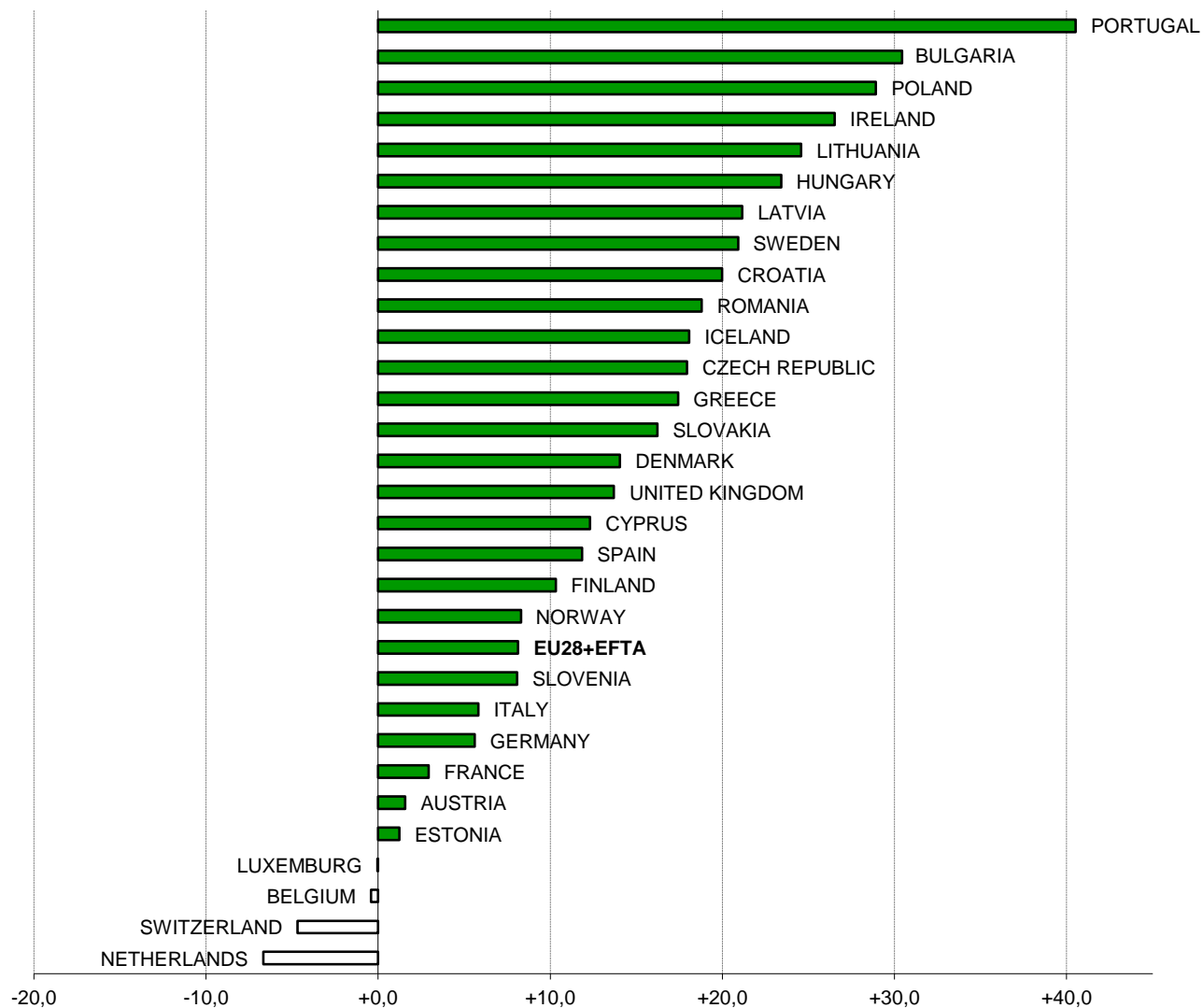




Countries	Jan-Mar 14/13 % Chg
PORTUGAL	+40,5
BULGARIA	+30,4
POLAND	+28,9
IRELAND	+26,5
LITHUANIA	+24,6
HUNGARY	+23,4
LATVIA	+21,2
SWEDEN	+20,9
CROATIA	+20,0
ROMANIA	+18,8
ICELAND	+18,1
CZECH REPUBLIC	+17,9
GREECE	+17,4
SLOVAKIA	+16,2
DENMARK	+14,0
UNITED KINGDOM	+13,7
CYPRUS	+12,3
SPAIN	+11,8
FINLAND	+10,3
NORWAY	+8,3
EU28+EFTA	+8,1
SLOVENIA	+8,1
ITALY	+5,8
GERMANY	+5,6
FRANCE	+2,9
AUSTRIA	+1,6
ESTONIA	+1,2
LUXEMBURG	-0,0
BELGIUM	-0,4
SWITZERLAND	-4,7
NETHERLANDS	-6,7

(*) data for Malta currently not available.

Winners & Losers by Market - Jan-Mar 2014 vs Jan-Mar 2013





ACEA
Association des
Constructeurs
Européens
d'Automobiles

Press Release

**PRESS EMBARGO FOR ALL DATA :
8.00 A.M.(6.00 A.M GMT), April 17, 2014**

Av. des Nerviens 85
B-1040 Bruxelles
Tel (32 2) 732 55 50
Fax (32 2) 738 73 10
(32 2) 738 73 11

PROVISIONAL NEW PASSENGER CAR REGISTRATIONS BY MARKET EUROPEAN UNION*

* ACEA started reporting data (estimates) for Croatia as of January 2014.

17/4/14

	March '14	March '13	% Chg 14/13	Jan - Mar '14	Jan - Mar '13	% Chg 14/13
AUSTRIA	29.702	31.067	-4,4	81.281	80.024	+1,6
BELGIUM	52.808	53.076	-0,5	148.532	149.160	-0,4
BULGARIA	1.736	1.262	+37,6	4.619	3.541	+30,4
CROATIA*	2.979	2.436	+22,3	7.244	6.037	+20,0
CYPRUS	725	405	+79,0	2.099	1.869	+12,3
CZECH REPUBLIC	16.576	13.820	+19,9	42.993	36.453	+17,9
DENMARK	16.814	14.959	+12,4	47.842	41.952	+14,0
ESTONIA	1.709	1.612	+6,0	4.736	4.678	+1,2
FINLAND	9.626	9.499	+1,3	30.503	27.648	+10,3
FRANCE	179.865	165.829	+8,5	446.609	433.882	+2,9
GERMANY	296.408	281.184	+5,4	711.753	673.957	+5,6
GREECE	5.866	4.493	+30,6	16.607	14.142	+17,4
HUNGARY	6.166	5.063	+21,8	15.496	12.556	+23,4
IRELAND	14.358	11.650	+23,2	49.966	39.493	+26,5
ITALY	139.337	132.753	+5,0	376.519	355.818	+5,8
LATVIA	981	805	+21,9	2.852	2.354	+21,2
LITHUANIA	1.136	955	+19,0	3.406	2.734	+24,6
LUXEMBURG	4.773	4.850	-1,6	12.311	12.315	-0,0
NETHERLANDS	29.530	35.562	-17,0	107.723	115.421	-6,7
POLAND	35.848	25.366	+41,3	97.622	75.721	+28,9
PORTUGAL	14.149	9.624	+47,0	33.954	24.162	+40,5
ROMANIA	4.577	3.324	+37,7	13.345	11.233	+18,8
SLOVAKIA	6.015	5.729	+5,0	16.855	14.501	+16,2
SLOVENIA	5.106	4.578	+11,5	13.799	12.768	+8,1
SPAIN	79.929	72.678	+10,0	202.128	180.725	+11,8
SWEDEN	27.605	22.493	+22,7	67.803	56.074	+20,9
UNITED KINGDOM	464.824	394.806	+17,7	688.122	605.198	+13,7
EUROPEAN UNION¹	1.449.148	1.309.878	+10,6	3.246.719	2.994.416	+8,4
EU15²	1.365.594	1.244.523	+9,7	3.021.653	2.809.971	+7,5
EU13³	83.554	65.355	+27,8	225.066	184.445	+22,0
ICELAND	537	493	+8,9	1.574	1.333	+18,1
NORWAY	13.861	10.735	+29,1	36.492	33.696	+8,3
SWITZERLAND	26.250	28.554	-8,1	68.395	71.751	-4,7
EFTA	40.648	39.782	+2,2	106.461	106.780	-0,3
EU28¹+EFTA	1.489.796	1.349.660	+10,4	3.353.180	3.101.196	+8,1
EU15²+EFTA	1.406.242	1.284.305	+9,5	3.128.114	2.916.751	+7,2

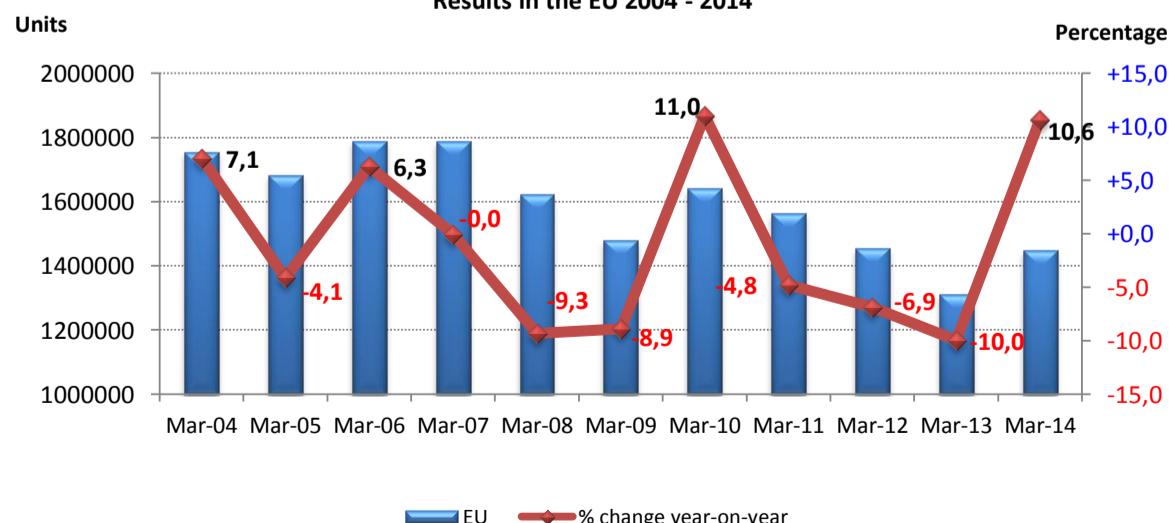
⁽¹⁾ EU 28; data for Malta currently not available.

⁽²⁾ Member States before the 2004 enlargement

⁽³⁾ Member States joining the EU since 2004; data for Malta currently not available

For further information, please contact: Ms. Cara McLaughlin - Communications Director - E-mail: cm@acea.be - Tel. (32) 2 738 73 45

New Passenger Car Registrations in March Results in the EU 2004 - 2014



Next press release: Friday May 16, 2014

This information is available on the ACEA website: <http://www.acea.be>



ACEA

Press Release PROVISIONAL

NEW PASSENGER CAR REGISTRATIONS BY MANUFACTURER EUROPEAN UNION (EU)*

17/4/14

	March					January - March				
	%Share		Units	Units	% Chg	%Share		Units	Units	% Chg
	'14	'13	'14	'13	14/13	'14	'13	'14	'13	14/13
ALL BRANDS**			1.449.148	1.309.878	+10,6			3.246.719	2.994.416	+8,4
VW Group	23,2	23,6	335.648	309.183	+8,6	24,2	24,2	785.975	723.687	+8,6
VOLKSWAGEN	11,0	11,6	159.735	151.909	+5,2	11,8	12,2	381.808	365.115	+4,6
AUDI	5,5	5,6	80.004	73.988	+8,1	5,5	5,5	179.227	163.436	+9,7
SEAT	2,3	2,3	33.129	30.264	+9,5	2,3	2,3	75.511	68.099	+10,9
SKODA	4,0	3,7	57.832	48.154	+20,1	4,2	3,9	137.863	116.256	+18,6
Others (1)	0,3	0,4	4.948	4.868	+1,6	0,4	0,4	11.566	10.781	+7,3
PSA Group	10,4	10,4	150.444	135.668	+10,9	11,2	11,3	363.790	337.900	+7,7
PEUGEOT	5,9	5,8	85.065	75.332	+12,9	6,3	6,2	203.323	184.788	+10,0
CITROEN	4,5	4,6	65.379	60.336	+8,4	4,9	5,1	160.467	153.112	+4,8
RENAULT Group	9,0	7,6	130.539	100.136	+30,4	9,3	8,5	303.432	253.761	+19,6
RENAULT	6,5	5,9	94.914	76.926	+23,4	6,6	6,4	212.872	190.294	+11,9
DACIA	2,5	1,8	35.625	23.210	+53,5	2,8	2,1	90.560	63.467	+42,7
FORD	8,5	8,2	123.554	107.799	+14,6	7,6	7,3	247.042	218.938	+12,8
GM Group	8,2	8,5	118.880	110.917	+7,2	7,6	7,9	247.897	236.656	+4,7
OPEL/VAUXHALL	7,8	7,5	112.876	97.937	+15,3	6,9	6,8	222.666	204.660	+8,8
CHEVROLET	0,4	1,0	5.996	12.960	-53,7	0,8	1,1	25.195	31.926	-21,1
GM (US)	0,0	0,0	8	20	-60,0	0,0	0,0	36	70	-48,6
BMW Group	6,3	6,6	91.496	86.526	+5,7	6,0	6,3	195.040	188.182	+3,6
BMW	5,2	5,2	76.045	68.566	+10,9	5,0	5,1	163.073	152.859	+6,7
MINI	1,1	1,4	15.451	17.960	-14,0	1,0	1,2	31.967	35.323	-9,5
FIAT Group	5,7	6,1	83.198	79.552	+4,6	6,2	6,5	199.895	194.373	+2,8
FIAT	4,5	4,8	65.139	62.486	+4,2	4,8	5,1	155.611	151.679	+2,6
LANCIA/CHRYSLER	0,5	0,6	7.765	7.574	+2,5	0,6	0,6	20.108	19.163	+4,9
ALFA ROMEO	0,5	0,5	6.819	6.991	-2,5	0,5	0,6	15.603	17.011	-8,3
JEEP	0,2	0,2	2.706	2.051	+31,9	0,2	0,2	6.709	5.649	+18,8
Others (2)	0,1	0,0	769	450	+70,9	0,1	0,0	1.864	871	+114,0
DAIMLER	5,2	5,4	74.793	70.857	+5,6	5,2	5,4	167.750	162.445	+3,3
MERCEDES	4,7	4,9	68.753	64.179	+7,1	4,7	4,9	152.168	145.240	+4,8
SMART	0,4	0,5	6.040	6.678	-9,6	0,5	0,6	15.582	17.205	-9,4
NISSAN	4,5	4,3	64.558	56.033	+15,2	3,9	3,9	125.264	117.630	+6,5
TOYOTA Group	4,2	4,4	61.073	57.797	+5,7	4,4	4,3	141.697	128.187	+10,5
TOYOTA	4,0	4,2	57.532	55.229	+4,2	4,2	4,1	134.830	123.006	+9,6
LEXUS	0,2	0,2	3.541	2.568	+37,9	0,2	0,2	6.867	5.181	+32,5
HYUNDAI	3,2	3,4	46.366	43.938	+5,5	3,3	3,6	105.971	106.619	-0,6
KIA	2,7	2,8	39.484	36.192	+9,1	2,7	2,7	87.052	81.201	+7,2
VOLVO CAR CORP.	1,7	1,6	24.796	21.280	+16,5	1,7	1,7	55.225	49.996	+10,5
JAGUAR LAND ROVER	1,6	1,8	23.157	23.502	-1,5	1,3	1,4	41.392	42.146	-1,8
LAND ROVER	1,2	1,4	17.394	18.456	-5,8	1,0	1,1	32.681	33.866	-3,5
JAGUAR	0,4	0,4	5.763	5.046	+14,2	0,3	0,3	8.711	8.280	+5,2
MAZDA	1,5	1,3	21.521	16.563	+29,9	1,4	1,2	46.710	35.802	+30,5
HONDA	1,5	1,7	21.096	22.124	-4,6	1,2	1,4	38.178	40.575	-5,9
SUZUKI	1,4	1,3	20.119	16.480	+22,1	1,4	1,2	44.336	36.283	+22,2
MITSUBISHI	0,6	0,6	8.026	7.862	+2,1	0,6	0,5	18.218	16.410	+11,0
OTHER**	0,7	0,6	10.400	7.469	+39,2	1,0	0,8	31.855	23.625	+34,8

(1) VW Group: VW 'other' include Bentley, Bugatti, Lamborghini, and since Aug '12 Porsche

(2) FIAT Group: FIAT 'other' include Dodge, Ferrari, Maserati

(*) data for Malta n.a.

(**) ACEA estimates

For further information, please contact:

Ms. Cara McLaughlin - Communications Director

E-mail: cm@acea.be - Tel. (32) 2 738 73 45



ACEA

Press Release

PROVISIONAL

NEW PASSENGER CAR REGISTRATIONS BY MANUFACTURER

EU* + EFTA Countries

17/4/14

	March					January - March				
	%Share		Units	Units	% Chg	%Share		Units	Units	% Chg
	'14	'13	'14	'13	14/13	'14	'13	'14	'13	14/13
ALL BRANDS**			1.489.796	1.349.660	+10,4			3.353.180	3.101.196	+8,1
VW Group	23,2	23,7	346.220	319.477	+8,4	24,3	24,3	813.252	752.141	+8,1
VOLKSWAGEN	11,1	11,6	164.724	156.814	+5,0	11,8	12,2	394.582	378.378	+4,3
AUDI	5,5	5,7	82.213	76.427	+7,6	5,5	5,5	184.962	170.034	+8,8
SEAT	2,3	2,3	33.908	31.079	+9,1	2,3	2,3	77.537	69.948	+10,8
SKODA	4,0	3,7	60.196	49.989	+20,4	4,3	3,9	144.027	122.227	+17,8
Others (1)	0,3	0,4	5.179	5.168	+0,2	0,4	0,4	12.144	11.554	+5,1
PSA Group	10,3	10,2	153.117	138.019	+10,9	11,1	11,1	371.163	345.205	+7,5
PEUGEOT	5,8	5,7	86.546	76.635	+12,9	6,2	6,1	207.658	189.061	+9,8
CITROEN	4,5	4,5	66.571	61.384	+8,5	4,9	5,0	163.505	156.144	+4,7
RENAULT Group	8,9	7,6	132.008	102.044	+29,4	9,2	8,3	307.608	258.508	+19,0
RENAULT	6,4	5,8	95.987	78.221	+22,7	6,4	6,2	215.811	193.637	+11,5
DACIA	2,4	1,8	36.021	23.823	+51,2	2,7	2,1	91.797	64.871	+41,5
FORD	8,4	8,2	125.422	110.058	+14,0	7,5	7,2	251.505	224.390	+12,1
GM Group	8,1	8,4	120.987	113.047	+7,0	7,6	7,8	253.350	242.222	+4,6
OPEL/VAUXHALL	7,7	7,4	114.586	99.666	+15,0	6,8	6,7	226.888	209.127	+8,5
CHEVROLET	0,4	1,0	6.357	13.349	-52,4	0,8	1,1	26.344	32.992	-20,2
GM (US)	0,0	0,0	44	32	+37,5	0,0	0,0	118	103	+14,6
BMW Group	6,3	6,6	94.586	89.240	+6,0	6,1	6,3	203.594	195.410	+4,2
BMW	5,3	5,3	78.748	70.858	+11,1	5,1	5,1	170.614	158.903	+7,4
MINI	1,1	1,4	15.838	18.382	-13,8	1,0	1,2	32.980	36.507	-9,7
FIAT Group	5,7	6,0	84.377	80.993	+4,2	6,1	6,4	203.824	198.297	+2,8
FIAT	4,4	4,7	65.781	63.370	+3,8	4,7	5,0	157.883	154.179	+2,4
LANCIA/CHRYSLER	0,5	0,6	7.811	7.684	+1,7	0,6	0,6	20.295	19.375	+4,7
ALFA ROMEO	0,5	0,5	6.981	7.191	-2,9	0,5	0,6	16.108	17.581	-8,4
JEEP	0,2	0,2	2.915	2.202	+32,4	0,2	0,2	7.372	6.134	+20,2
Others (2)	0,1	0,0	889	546	+62,8	0,1	0,0	2.166	1.028	+110,7
DAIMLER	5,2	5,4	77.151	73.187	+5,4	5,2	5,4	173.770	168.331	+3,2
MERCEDES	4,8	4,9	70.929	66.352	+6,9	4,7	4,9	157.768	150.739	+4,7
SMART	0,4	0,5	6.222	6.835	-9,0	0,5	0,6	16.002	17.592	-9,0
NISSAN	4,4	4,3	66.280	57.526	+15,2	3,9	3,9	129.943	121.533	+6,9
TOYOTA Group	4,3	4,5	63.648	60.627	+5,0	4,4	4,4	149.112	135.939	+9,7
TOYOTA	4,0	4,3	59.997	57.959	+3,5	4,2	4,2	141.896	130.474	+8,8
LEXUS	0,2	0,2	3.651	2.668	+36,8	0,2	0,2	7.216	5.465	+32,0
HYUNDAI	3,2	3,4	47.404	45.230	+4,8	3,3	3,5	109.320	110.070	-0,7
KIA	2,7	2,7	40.403	36.724	+10,0	2,7	2,7	89.258	83.113	+7,4
VOLVO CAR CORP.	1,8	1,7	26.287	22.768	+15,5	1,8	1,8	59.407	54.605	+8,8
JAGUAR LAND ROVER	1,6	1,8	23.638	24.012	-1,6	1,3	1,4	42.583	43.441	-2,0
LAND ROVER	1,2	1,4	17.806	18.816	-5,4	1,0	1,1	33.712	34.842	-3,2
JAGUAR	0,4	0,4	5.832	5.196	+12,2	0,3	0,3	8.871	8.599	+3,2
MAZDA	1,5	1,3	22.710	17.963	+26,4	1,5	1,3	50.221	39.763	+26,3
HONDA	1,5	1,8	22.028	23.637	-6,8	1,2	1,4	40.067	43.776	-8,5
SUZUKI	1,4	1,3	21.213	17.544	+20,9	1,4	1,3	47.211	38.864	+21,5
MITSUBISHI	0,6	0,7	8.882	8.786	+1,1	0,6	0,6	20.349	18.957	+7,3
OTHER**	0,9	0,7	13.435	8.778	+53,0	1,1	0,9	37.643	26.631	+41,4

(1) VW Group: VW 'other' include Bentley, Bugatti, Lamborghini, and since Aug '12 Porsche

(2) FIAT Group: FIAT 'other' include Dodge, Ferrari, Maserati

(*) data for Malta n.a.

(**) ACEA estimates

For further information, please contact:

Ms. Cara McLaughlin - Communications Director

E-mail: cm@acea.be - Tel. (32) 2 738 73 45



ACEA

Press Release

PROVISIONAL

NEW PASSENGER CAR REGISTRATIONS BY MANUFACTURER WESTERN EUROPE (EU15 + EFTA Countries)

17/4/14

	March					January - March				
	%Share		Units	Units	% Chg	%Share		Units	Units	% Chg
	'14	'13	'14	'13	14/13	'14	'13	'14	'13	14/13
ALL BRANDS**			1.406.242	1.284.305	+9,5			3.128.114	2.916.751	+7,2
VW Group	23,1	23,4	324.322	300.617	+7,9	23,9	23,9	749.085	698.093	+7,3
VOLKSWAGEN	11,2	11,7	157.854	149.997	+5,2	11,9	12,3	373.459	358.767	+4,1
AUDI	5,7	5,8	80.584	74.776	+7,8	5,8	5,7	180.588	165.737	+9,0
SEAT	2,3	2,4	32.410	30.325	+6,9	2,3	2,3	73.388	68.152	+7,7
SKODA	3,4	3,2	48.438	40.482	+19,7	3,5	3,2	109.819	94.226	+16,5
Other(1)	0,4	0,4	5.036	5.037	-0,0	0,4	0,4	11.831	11.211	+5,5
PSA Group	10,4	10,4	146.359	133.079	+10,0	11,3	11,3	353.759	330.350	+7,1
PEUGEOT	5,9	5,7	82.718	73.766	+12,1	6,3	6,2	197.785	180.526	+9,6
CITROEN	4,5	4,6	63.641	59.313	+7,3	5,0	5,1	155.974	149.824	+4,1
RENAULT Group	8,7	7,4	122.126	95.354	+28,1	9,1	8,2	283.102	240.092	+17,9
RENAULT	6,5	5,9	91.742	75.217	+22,0	6,6	6,3	205.000	184.434	+11,2
DACIA	2,2	1,6	30.384	20.137	+50,9	2,5	1,9	78.102	55.658	+40,3
FORD	8,5	8,3	119.703	106.685	+12,2	7,6	7,3	236.786	214.278	+10,5
GM Group	8,2	8,4	114.729	107.353	+6,9	7,6	7,8	236.632	227.159	+4,2
OPEL/VAUXHALL	7,8	7,5	109.159	95.797	+13,9	6,8	6,8	213.556	199.183	+7,2
CHEVROLET	0,4	0,9	5.526	11.526	-52,1	0,7	1,0	22.962	27.884	-17,7
GM (US)	0,0	0,0	44	30	+46,7	0,0	0,0	114	92	+23,9
BMW Group	6,5	6,8	92.057	87.353	+5,4	6,3	6,5	197.025	190.562	+3,4
BMW	5,4	5,4	76.391	69.152	+10,5	5,3	5,3	164.550	154.553	+6,5
MINI	1,1	1,4	15.666	18.201	-13,9	1,0	1,2	32.475	36.009	-9,8
FIAT Group	5,8	6,1	81.935	78.691	+4,1	6,3	6,6	197.351	191.587	+3,0
FIAT	4,5	4,8	63.953	61.533	+3,9	4,9	5,1	152.872	148.705	+2,8
LANCIA/CHRYSLER	0,5	0,6	7.713	7.548	+2,2	0,6	0,7	19.990	19.060	+4,9
ALFA ROMEO	0,5	0,5	6.856	7.012	-2,2	0,5	0,6	15.763	17.130	-8,0
JEEP	0,2	0,2	2.529	2.008	+25,9	0,2	0,2	6.530	5.580	+17,0
Other (2)	0,1	0,0	884	590	+49,8	0,1	0,0	2.196	1.112	+97,5
DAIMLER	5,4	5,6	75.907	71.782	+5,7	5,5	5,7	170.564	165.137	+3,3
MERCEDES	5,0	5,1	69.695	64.970	+7,3	4,9	5,1	154.585	147.588	+4,7
SMART	0,4	0,5	6.212	6.812	-8,8	0,5	0,6	15.979	17.549	-8,9
NISSAN	4,5	4,3	63.196	55.086	+14,7	3,9	3,9	123.167	114.983	+7,1
TOYOTA Group	4,1	4,4	58.330	56.363	+3,5	4,3	4,3	135.294	125.033	+8,2
TOYOTA	3,9	4,2	54.902	53.822	+2,0	4,1	4,1	128.615	119.916	+7,3
LEXUS	0,2	0,2	3.428	2.541	+34,9	0,2	0,2	6.679	5.117	+30,5
HYUNDAI	3,0	3,2	42.647	41.043	+3,9	3,1	3,4	97.162	98.212	-1,1
KIA	2,6	2,6	36.572	33.240	+10,0	2,5	2,5	79.418	73.551	+8,0
VOLVO CAR CORP.	1,8	1,7	25.126	21.795	+15,3	1,8	1,8	56.584	52.403	+8,0
JAGUAR LAND ROV	1,6	1,8	23.174	23.631	-1,9	1,3	1,5	41.711	42.572	-2,0
LAND ROVER	1,2	1,4	17.456	18.505	-5,7	1,1	1,2	33.019	34.120	-3,2
JAGUAR	0,4	0,4	5.718	5.127	+11,5	0,3	0,3	8.692	8.452	+2,8
MAZDA	1,5	1,3	21.550	17.107	+26,0	1,5	1,3	46.762	37.496	+24,7
HONDA	1,5	1,7	20.629	21.986	-6,2	1,2	1,4	36.332	39.481	-8,0
SUZUKI	1,4	1,2	19.592	15.895	+23,3	1,4	1,2	42.633	34.579	+23,3
MITSUBISHI	0,6	0,6	8.309	8.042	+3,3	0,6	0,6	18.402	17.213	+6,9
OTHER**	0,7	0,7	9.979	9.203	+8,4	0,8	0,8	26.345	23.970	+9,9

(1) VW Group: VW 'other' include Bentley, Bugatti, Lamborghini, and since Aug '12 Porsche

(2) FIAT Group: FIAT 'other' include Dodge, Ferrari, Maserati

For further information, please contact:

Ms. Cara McLaughlin - Communications Director

E-mail: cm@acea.be - Tel. (32) 2 738 73 45

(**) ACEA estimates