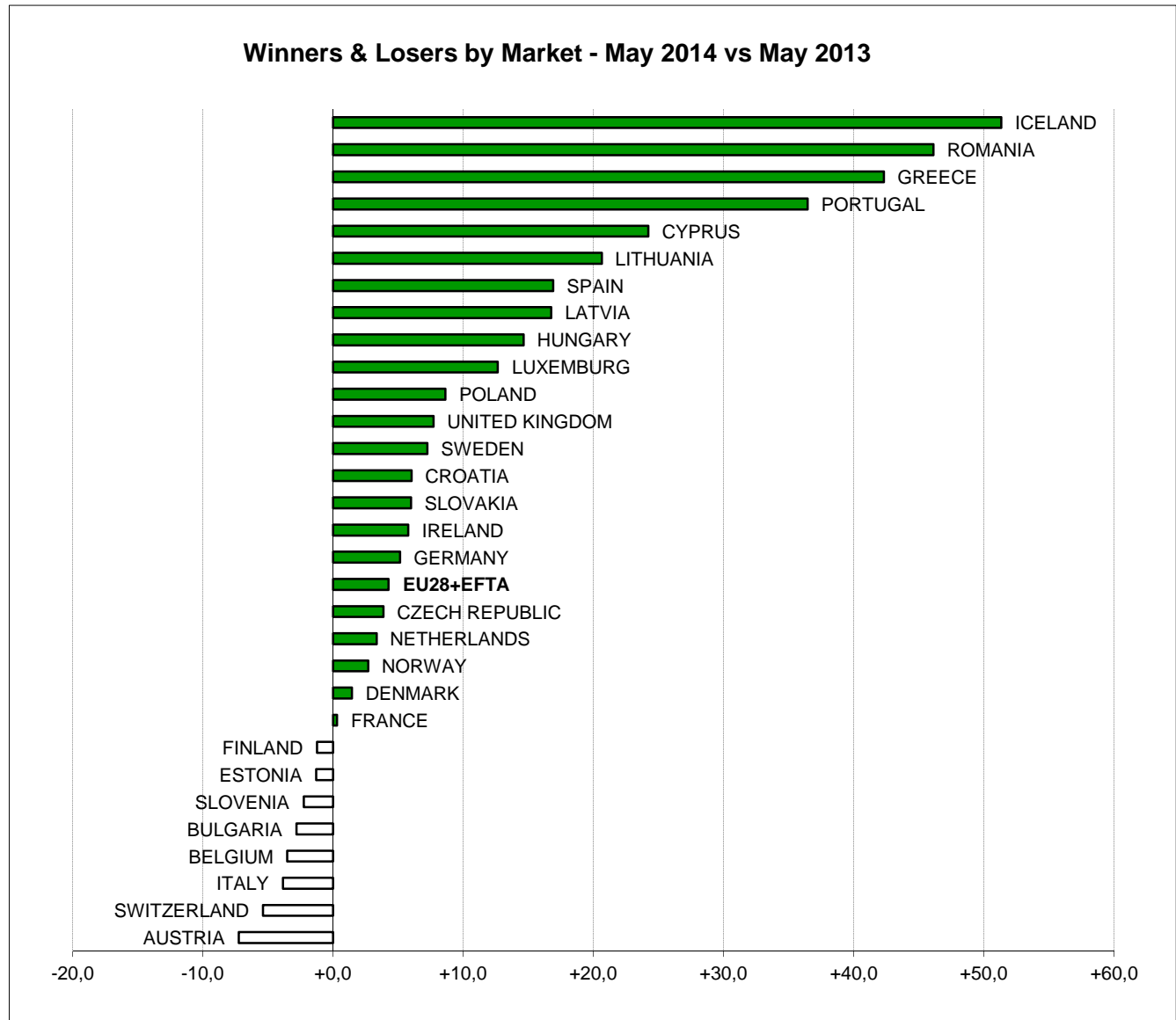




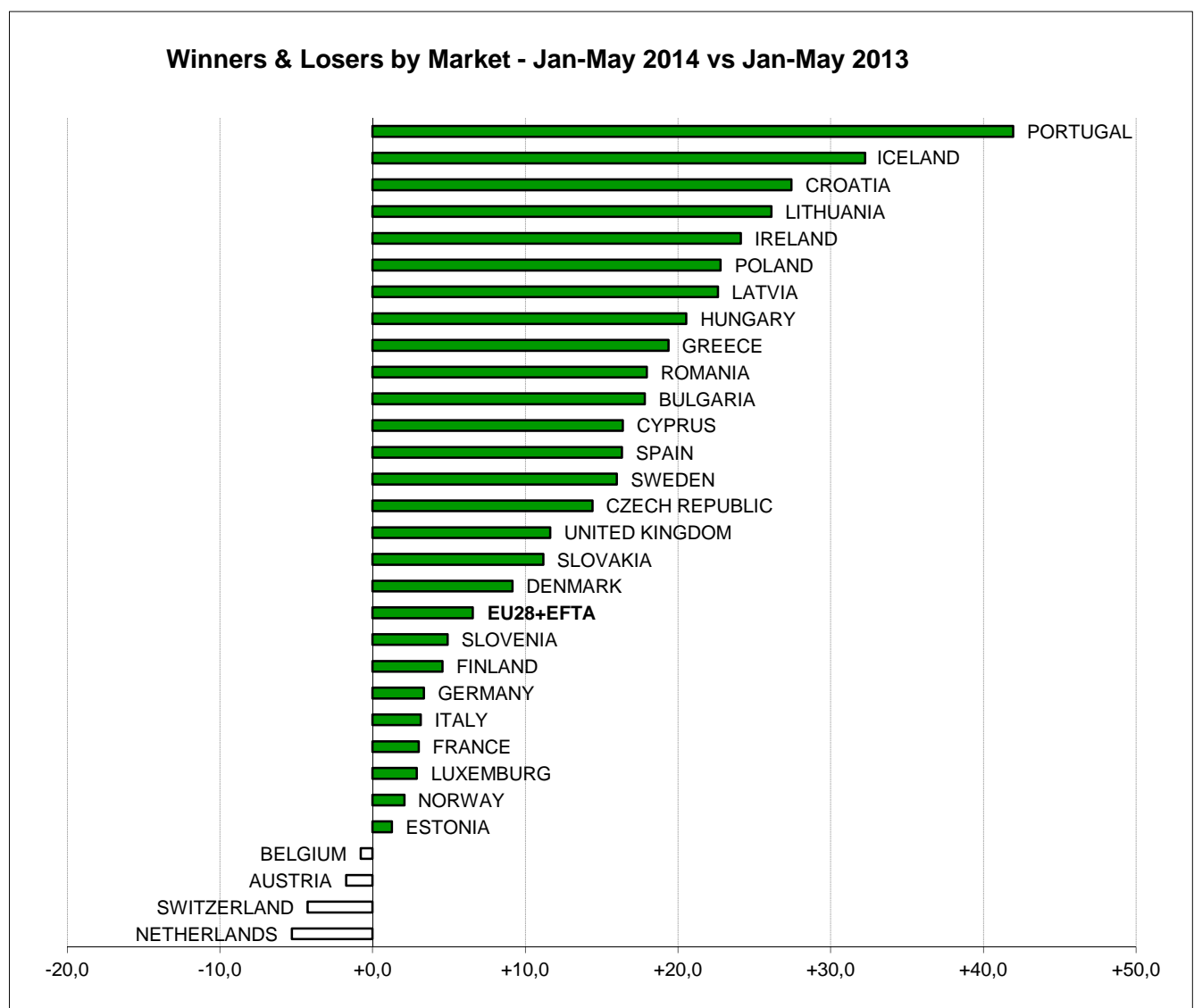
Countries	May 14/13 % Chg
ICELAND	+51,3
ROMANIA	+46,1
GREECE	+42,3
PORTUGAL	+36,5
CYPRUS	+24,2
LITHUANIA	+20,6
SPAIN	+16,9
LATVIA	+16,8
HUNGARY	+14,6
LUXEMBURG	+12,7
POLAND	+8,6
UNITED KINGDOM	+7,7
SWEDEN	+7,3
CROATIA	+6,0
SLOVAKIA	+6,0
IRELAND	+5,8
GERMANY	+5,2
EU28+EFTA	+4,3
CZECH REPUBLIC	+3,9
NETHERLANDS	+3,4
NORWAY	+2,7
DENMARK	+1,4
FRANCE	+0,3
FINLAND	-1,2
ESTONIA	-1,3
SLOVENIA	-2,2
BULGARIA	-2,8
BELGIUM	-3,5
ITALY	-3,8
SWITZERLAND	-5,4
AUSTRIA	-7,2

(*) data for Malta currently not available.



Countries	Jan-May 14/13 % Chg
PORTUGAL	+42,0
ICELAND	+32,3
CROATIA	+27,4
LITHUANIA	+26,1
IRELAND	+24,1
POLAND	+22,8
LATVIA	+22,6
HUNGARY	+20,5
GREECE	+19,4
ROMANIA	+18,0
BULGARIA	+17,8
CYPRUS	+16,4
SPAIN	+16,3
SWEDEN	+16,0
CZECH REPUBLIC	+14,4
UNITED KINGDOM	+11,6
SLOVAKIA	+11,2
DENMARK	+9,2
EU28+EFTA	+6,6
SLOVENIA	+4,9
FINLAND	+4,6
GERMANY	+3,4
ITALY	+3,2
FRANCE	+3,0
LUXEMBURG	+2,9
NORWAY	+2,1
ESTONIA	+1,3
BELGIUM	-0,8
AUSTRIA	-1,7
SWITZERLAND	-4,2
NETHERLANDS	-5,3

(*) data for Malta currently not available.





ACEA
Association des
Constructeurs
Européens
d'Automobiles

Press Release

**PRESS EMBARGO FOR ALL DATA :
8.00 A.M.(6.00 A.M GMT), June 17, 2014**

Av. des Nerviens 85
B-1040 Bruxelles
Tel (32 2) 732 55 50
Fax (32 2) 738 73 10
(32 2) 738 73 11

PROVISIONAL NEW PASSENGER CAR REGISTRATIONS BY MARKET EUROPEAN UNION*

* ACEA started reporting data (estimates) for Croatia as of January 2014.

17/6/14

	May '14	May '13	% Chg 14/13	Jan -May '14	Jan -May '13	% Chg 14/13
AUSTRIA	26.986	29.094	-7,2	137.507	139.925	-1,7
BELGIUM	42.955	44.519	-3,5	244.806	246.715	-0,8
BULGARIA	1.802	1.854	-2,8	8.280	7.027	+17,8
CROATIA*	3.546	3.344	+6,0	15.540	12.194	+27,4
CYPRUS	785	632	+24,2	3.565	3.063	+16,4
CZECH REPUBLIC	15.396	14.822	+3,9	75.887	66.336	+14,4
DENMARK	16.871	16.630	+1,4	81.227	74.414	+9,2
ESTONIA	1.971	1.997	-1,3	8.697	8.588	+1,3
FINLAND	10.109	10.234	-1,2	49.929	47.747	+4,6
FRANCE	148.951	148.490	+0,3	762.519	740.121	+3,0
GERMANY	274.804	261.316	+5,2	1.260.654	1.219.717	+3,4
GREECE	7.459	5.241	+42,3	29.505	24.716	+19,4
HUNGARY	5.739	5.006	+14,6	26.742	22.185	+20,5
IRELAND	6.291	5.947	+5,8	64.031	51.591	+24,1
ITALY	131.602	136.850	-3,8	628.719	609.505	+3,2
LATVIA	1.121	960	+16,8	5.040	4.110	+22,6
LITHUANIA	1.338	1.109	+20,6	6.162	4.886	+26,1
LUXEMBURG	5.198	4.614	+12,7	22.729	22.089	+2,9
NETHERLANDS	31.092	30.083	+3,4	166.634	175.917	-5,3
POLAND	24.494	22.548	+8,6	150.160	122.284	+22,8
PORTUGAL	13.773	10.093	+36,5	60.041	42.297	+42,0
ROMANIA	6.001	4.107	+46,1	24.278	20.582	+18,0
SLOVAKIA	6.260	5.906	+6,0	29.101	26.172	+11,2
SLOVENIA	4.737	4.846	-2,2	23.412	22.316	+4,9
SPAIN	82.483	70.546	+16,9	364.784	313.588	+16,3
SWEDEN	27.652	25.782	+7,3	122.998	106.031	+16,0
UNITED KINGDOM	194.032	180.111	+7,7	1.058.974	948.666	+11,6
EUROPEAN UNION¹	1.093.448	1.046.681	+4,5	5.431.921	5.082.782	+6,9
EU15²	1.020.258	979.550	+4,2	5.055.057	4.763.039	+6,1
EU13³	73.190	67.131	+9,0	376.864	319.743	+17,9
ICELAND	2.155	1.424	+51,3	4.412	3.336	+32,3
NORWAY	12.337	12.012	+2,7	60.944	59.696	+2,1
SWITZERLAND	25.787	27.252	-5,4	121.986	127.400	-4,2
EFTA	40.279	40.688	-1,0	187.342	190.432	-1,6
EU28¹+EFTA	1.133.727	1.087.369	+4,3	5.619.263	5.273.214	+6,6
EU15²+EFTA	1.060.537	1.020.238	+3,9	5.242.399	4.953.471	+5,8

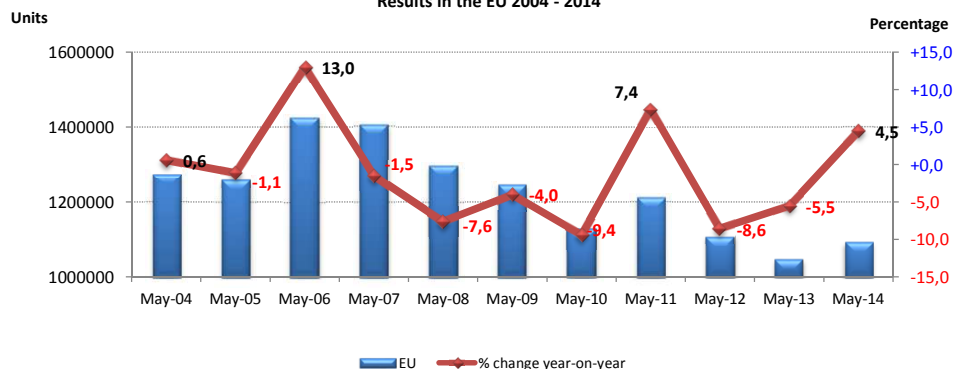
(¹) EU 28; data for Malta currently not available.

(²) Member States before the 2004 enlargement

(³) Member States joining the EU since 2004; data for Malta currently not available

For further information, please contact: Ms. Cara McLaughlin - Communications Director - E-mail: cm@acea.be - Tel. (32) 2 738 73 45

New Passenger Car Registrations in May Results in the EU 2004 - 2014



Next press release: Thursday, July 17, 2014

This information is available on the ACEA website: <http://www.acea.be>



ACEA

Press Release

PROVISIONAL

NEW PASSENGER CAR REGISTRATIONS BY MANUFACTURER EUROPEAN UNION (EU)*

17/6/14

	May					January - May				
	%Share		Units	Units	% Chg	%Share		Units	Units	% Chg
	'14	'13	'14	'13	14/13	'14	'13	'14	'13	14/13
ALL BRANDS**			1.093.448	1.046.681	+4,5			5.431.921	5.082.782	+6,9
VW Group	26,5	25,3	290.119	264.673	+9,6	25,2	24,9	1.371.328	1.264.314	+8,5
VOLKSWAGEN	12,7	12,7	139.300	132.678	+5,0	12,2	12,6	664.786	638.563	+4,1
AUDI	5,9	5,9	64.285	61.247	+5,0	5,7	5,7	309.459	288.668	+7,2
SEAT	2,9	2,4	31.476	25.587	+23,0	2,5	2,4	135.596	120.849	+12,2
SKODA	4,5	3,9	49.707	40.794	+21,8	4,4	3,9	238.894	196.621	+21,5
Others (1)	0,5	0,4	5.351	4.367	+22,5	0,4	0,4	22.593	19.613	+15,2
PSA Group	11,0	11,0	120.128	115.152	+4,3	11,2	11,2	606.285	569.224	+6,5
PEUGEOT	6,1	6,1	67.162	63.999	+4,9	6,2	6,2	338.381	312.633	+8,2
CITROEN	4,8	4,9	52.966	51.153	+3,5	4,9	5,0	267.904	256.591	+4,4
RENAULT Group	9,3	8,2	101.334	85.323	+18,8	9,5	8,5	513.615	432.626	+18,7
RENAULT	6,4	5,8	70.486	60.656	+16,2	6,6	6,3	358.562	319.426	+12,3
DACIA	2,8	2,4	30.848	24.667	+25,1	2,9	2,2	155.053	113.200	+37,0
GM Group	7,5	8,4	81.754	87.699	-6,8	7,4	7,9	403.657	403.538	+0,0
OPEL/VAUXHALL	7,2	7,1	79.158	74.117	+6,8	6,9	6,8	372.685	345.337	+7,9
CHEVROLET	0,2	1,3	2.596	13.566	-80,9	0,6	1,1	30.914	58.100	-46,8
GM (US)	0,0	0,0	0	16	-100,0	0,0	0,0	58	101	-42,6
FORD	7,4	7,9	80.764	82.388	-2,0	7,6	7,4	410.750	377.494	+8,8
FIAT Group	6,4	6,9	70.422	72.407	-2,7	6,2	6,6	338.716	333.708	+1,5
FIAT	4,9	5,4	53.951	56.295	-4,2	4,8	5,1	263.336	259.648	+1,4
LANCIA/CHRYSLER	0,7	0,7	7.424	7.574	-2,0	0,6	0,7	33.704	34.278	-1,7
ALFA ROMEO	0,5	0,6	5.382	6.667	-19,3	0,5	0,6	26.210	29.358	-10,7
JEEP	0,3	0,1	2.967	1.482	+100,2	0,2	0,2	12.140	8.736	+39,0
Others (2)	0,1	0,0	698	389	+79,4	0,1	0,0	3.326	1.688	+97,0
BMW Group	5,9	6,3	64.293	65.769	-2,2	6,0	6,2	323.420	317.651	+1,8
BMW	4,9	5,0	53.387	52.582	+1,5	5,0	5,1	269.955	257.324	+4,9
MINI	1,0	1,3	10.906	13.187	-17,3	1,0	1,2	53.465	60.327	-11,4
DAIMLER	5,5	5,6	60.447	58.360	+3,6	5,3	5,5	288.883	281.182	+2,7
MERCEDES	5,1	5,0	55.612	52.533	+5,9	4,8	5,0	262.989	251.632	+4,5
SMART	0,4	0,6	4.835	5.827	-17,0	0,5	0,6	25.894	29.550	-12,4
TOYOTA Group	3,9	4,0	42.965	41.552	+3,4	4,2	4,1	227.579	210.935	+7,9
TOYOTA	3,7	3,8	40.839	39.996	+2,1	4,0	4,0	216.507	202.781	+6,8
LEXUS	0,2	0,1	2.126	1.556	+36,6	0,2	0,2	11.072	8.154	+35,8
NISSAN	3,4	3,2	37.365	33.759	+10,7	3,7	3,6	199.701	181.599	+10,0
HYUNDAI	3,1	3,4	34.166	35.131	-2,7	3,2	3,5	174.090	177.072	-1,7
KIA	2,8	2,8	30.465	29.596	+2,9	2,7	2,8	147.965	140.427	+5,4
VOLVO CAR CORP.	1,9	1,7	20.413	17.426	+17,1	1,7	1,7	94.879	84.865	+11,8
MAZDA	1,2	1,0	12.826	10.707	+19,8	1,3	1,1	71.010	55.584	+27,8
JAGUAR LAND ROVER	1,1	1,0	11.540	10.341	+11,6	1,2	1,2	64.066	61.204	+4,7
LAND ROVER	0,9	0,8	9.464	8.197	+15,5	0,9	1,0	51.416	49.135	+4,6
JAGUAR	0,2	0,2	2.076	2.144	-3,2	0,2	0,2	12.650	12.069	+4,8
SUZUKI	1,0	1,1	11.456	11.740	-2,4	1,3	1,2	68.048	59.761	+13,9
HONDA	1,0	1,0	10.419	10.432	-0,1	1,1	1,2	57.881	61.132	-5,3
MITSUBISHI	0,7	0,5	7.625	5.515	+38,3	0,6	0,6	33.319	28.134	+18,4
OTHER**	0,5	0,8	4.947	8.711	-43,2	0,7	0,8	36.729	42.332	-13,2

(1) VW Group: VW 'other' include Bentley, Bugatti, Lamborghini, and since Aug '12 Porsche

(2) FIAT Group: FIAT 'other' include Dodge, Ferrari, Maserati

(*) data for Malta n.a.

(**) ACEA estimates

For further information, please contact:

Ms. Cara McLaughlin - Communications Director

E-mail: cm@acea.be - Tel. (32) 2 738 73 45



ACEA

Press Release

PROVISIONAL

NEW PASSENGER CAR REGISTRATIONS BY MANUFACTURER

EU* + EFTA Countries

17/6/14

	May					January - May				
	%Share		Units	Units	% Chg	%Share		Units	Units	% Chg
	'14	'13	'14	'13	14/13	'14	'13	'14	'13	14/13
ALL BRANDS**			1.133.727	1.087.369	+4,3			5.619.263	5.273.214	+6,6
VW Group	26,6	25,3	301.699	275.469	+9,5	25,3	24,9	1.421.992	1.315.517	+8,1
VOLKSWAGEN	12,8	12,7	144.595	137.923	+4,8	12,3	12,6	688.393	663.057	+3,8
AUDI	5,9	5,9	66.807	63.767	+4,8	5,7	5,7	320.341	300.798	+6,5
SEAT	2,8	2,4	32.252	26.498	+21,7	2,5	2,4	139.132	124.274	+12,0
SKODA	4,6	3,9	52.295	42.656	+22,6	4,5	3,9	250.192	206.417	+21,2
Others (1)	0,5	0,4	5.750	4.625	+24,3	0,4	0,4	23.934	20.971	+14,1
PSA Group	10,8	10,8	122.900	117.895	+4,2	11,0	11,0	619.208	581.976	+6,4
PEUGEOT	6,1	6,0	68.665	65.493	+4,8	6,2	6,1	345.821	319.967	+8,1
CITROEN	4,8	4,8	54.235	52.402	+3,5	4,9	5,0	273.387	262.009	+4,3
RENAULT Group	9,1	8,0	102.846	86.970	+18,3	9,2	8,3	519.547	439.650	+18,2
RENAULT	6,3	5,7	71.504	61.720	+15,9	6,5	6,1	362.675	324.272	+11,8
DACIA	2,8	2,3	31.342	25.250	+24,1	2,8	2,2	156.872	115.378	+36,0
GM Group	7,4	8,3	83.353	89.760	-7,1	7,3	7,8	412.612	413.325	-0,2
OPEL/VAUXHALL	7,1	7,0	80.467	75.773	+6,2	6,8	6,7	379.753	353.214	+7,5
CHEVROLET	0,3	1,3	2.852	13.955	-79,6	0,6	1,1	32.627	59.941	-45,6
GM (US)	0,0	0,0	34	32	+6,3	0,0	0,0	232	170	+36,5
FORD	7,3	7,8	82.437	84.775	-2,8	7,5	7,3	418.902	387.462	+8,1
FIAT Group	6,3	6,8	71.806	73.939	-2,9	6,1	6,5	345.371	340.713	+1,4
FIAT	4,8	5,3	54.748	57.324	-4,5	4,8	5,0	267.103	264.218	+1,1
LANCIA/CHRYSLER	0,7	0,7	7.477	7.655	-2,3	0,6	0,7	34.017	34.662	-1,9
ALFA ROMEO	0,5	0,6	5.556	6.873	-19,2	0,5	0,6	27.091	30.327	-10,7
JEEP	0,3	0,1	3.188	1.621	+96,7	0,2	0,2	13.241	9.492	+39,5
Others (2)	0,1	0,0	837	466	+79,6	0,1	0,0	3.919	2.014	+94,6
BMW Group	5,9	6,3	67.229	68.926	-2,5	6,0	6,3	338.136	331.221	+2,1
BMW	4,9	5,1	55.906	55.142	+1,4	5,0	5,1	282.839	268.569	+5,3
MINI	1,0	1,3	11.323	13.784	-17,9	1,0	1,2	55.297	62.652	-11,7
DAIMLER	5,5	5,6	62.802	60.470	+3,9	5,3	5,5	299.558	291.721	+2,7
MERCEDES	5,1	5,0	57.803	54.496	+6,1	4,9	5,0	272.885	261.493	+4,4
SMART	0,4	0,5	4.999	5.974	-16,3	0,5	0,6	26.673	30.228	-11,8
TOYOTA Group	4,0	4,1	45.795	44.799	+2,2	4,3	4,3	240.253	224.942	+6,8
TOYOTA	3,8	4,0	43.547	43.169	+0,9	4,1	4,1	228.589	216.329	+5,7
LEXUS	0,2	0,1	2.248	1.630	+37,9	0,2	0,2	11.664	8.613	+35,4
NISSAN	3,4	3,2	38.709	35.117	+10,2	3,7	3,6	206.736	187.860	+10,0
HYUNDAI	3,1	3,4	35.636	36.695	-2,9	3,2	3,5	180.180	183.553	-1,8
KIA	2,8	2,8	31.606	30.505	+3,6	2,7	2,7	152.340	143.794	+5,9
VOLVO CAR CORP.	1,9	1,8	21.854	19.154	+14,1	1,8	1,8	101.903	92.962	+9,6
MAZDA	1,2	1,1	13.919	11.565	+20,4	1,4	1,2	76.956	61.538	+25,1
SUZUKI	1,1	1,2	12.571	12.562	+0,1	1,3	1,2	73.175	64.231	+13,9
JAGUAR LAND ROVER	1,1	1,0	11.941	10.710	+11,5	1,2	1,2	66.025	63.224	+4,4
LAND ROVER	0,9	0,8	9.816	8.485	+15,7	0,9	1,0	53.122	50.697	+4,8
JAGUAR	0,2	0,2	2.125	2.225	-4,5	0,2	0,2	12.903	12.527	+3,0
HONDA	1,0	1,0	11.056	11.065	-0,1	1,1	1,2	60.972	65.563	-7,0
MITSUBISHI	0,8	0,6	8.512	6.598	+29,0	0,7	0,6	37.241	32.840	+13,4
OTHER**	0,6	1,0	7.056	10.395	-32,1	0,9	1,0	48.156	51.122	-5,8

(1) VW Group: VW 'other' include Bentley, Bugatti, Lamborghini, and since Aug '12 Porsche

(2) FIAT Group: FIAT 'other' include Dodge, Ferrari, Maserati

(*) data for Malta n.a.

(**) ACEA estimates

For further information, please contact:

Ms. Cara McLaughlin - Communications Director

E-mail: cm@acea.be - Tel. (32) 2 738 73 45



ACEA

Press Release PROVISIONAL

NEW PASSENGER CAR REGISTRATIONS BY MANUFACTURER WESTERN EUROPE (EU15 + EFTA Countries)

17/6/14

	May					January - May				
	%Share		Units	Units	% Chg	%Share		Units	Units	% Chg
	'14	'13	'14	'13	14/13	'14	'13	'14	'13	14/13
ALL BRANDS**			1.060.537	1.020.238	+3,9			5.242.399	4.953.471	+5,8
VW Group	26,2	25,1	278.164	255.883	+8,7	24,9	24,7	1.303.157	1.221.795	+6,7
VOLKSWAGEN	12,9	12,8	136.987	131.024	+4,6	12,4	12,7	648.815	629.302	+3,1
AUDI	6,1	6,1	65.194	62.307	+4,6	5,9	5,9	311.532	293.365	+6,2
SEAT	2,9	2,5	30.444	25.622	+18,8	2,5	2,4	131.650	120.846	+8,9
SKODA	3,8	3,2	39.962	32.410	+23,3	3,6	3,2	187.846	157.898	+19,0
Other(1)	0,5	0,4	5.577	4.520	+23,4	0,4	0,4	23.314	20.384	+14,4
PSA Group	11,1	11,1	117.718	112.955	+4,2	11,3	11,2	590.683	556.934	+6,1
PEUGEOT	6,2	6,1	65.873	62.734	+5,0	6,3	6,2	329.764	305.685	+7,9
CITROEN	4,9	4,9	51.845	50.221	+3,2	5,0	5,1	260.919	251.249	+3,8
RENAULT Group	8,8	7,8	93.501	79.664	+17,4	9,1	8,2	477.172	407.099	+17,2
RENAULT	6,4	5,7	67.566	58.048	+16,4	6,6	6,2	344.360	308.113	+11,8
DACIA	2,4	2,1	25.935	21.616	+20,0	2,5	2,0	132.812	98.986	+34,2
GM Group	7,3	8,2	77.095	84.035	-8,3	7,3	7,8	384.577	387.181	-0,7
OPEL/VAUXHALL	7,0	7,0	74.644	71.835	+3,9	6,8	6,8	356.080	335.712	+6,1
CHEVROLET	0,2	1,2	2.417	12.171	-80,1	0,5	1,0	28.273	51.314	-44,9
GM (US)	0,0	0,0	34	29	+17,2	0,0	0,0	224	155	+44,5
FORD	7,2	7,9	76.857	80.504	-4,5	7,5	7,4	393.388	368.952	+6,6
FIAT Group	6,5	7,0	69.458	71.696	-3,1	6,4	6,7	334.263	329.709	+1,4
FIAT	5,0	5,4	52.955	55.499	-4,6	4,9	5,2	258.617	255.320	+1,3
LANCIA/CHRYSLER	0,7	0,7	7.347	7.541	-2,6	0,6	0,7	33.475	34.112	-1,9
ALFA ROMEO	0,5	0,7	5.447	6.681	-18,5	0,5	0,6	26.435	29.505	-10,4
JEEP	0,3	0,1	2.860	1.492	+91,7	0,2	0,2	11.787	8.644	+36,4
Other (2)	0,1	0,0	849	483	+75,8	0,1	0,0	3.949	2.128	+85,6
BMW Group	6,2	6,6	65.332	67.098	-2,6	6,2	6,5	327.283	322.713	+1,4
BMW	5,1	5,2	54.166	53.513	+1,2	5,2	5,3	272.843	260.858	+4,6
MINI	1,1	1,3	11.166	13.585	-17,8	1,0	1,2	54.440	61.855	-12,0
DAIMLER	5,8	5,8	61.204	59.130	+3,5	5,6	5,8	292.672	285.552	+2,5
MERCEDES	5,3	5,2	56.226	53.168	+5,8	5,1	5,2	266.063	255.389	+4,2
SMART	0,5	0,6	4.978	5.962	-16,5	0,5	0,6	26.609	30.163	-11,8
TOYOTA Group	3,9	4,0	41.777	40.951	+2,0	4,1	4,2	217.378	205.915	+5,6
TOYOTA	3,7	3,9	39.740	39.445	+0,7	3,9	4,0	206.738	197.915	+4,5
LEXUS	0,2	0,1	2.037	1.506	+35,3	0,2	0,2	10.640	8.000	+33,0
NISSAN	3,4	3,2	36.535	32.970	+10,8	3,7	3,6	195.836	177.421	+10,4
HYUNDAI	3,0	3,2	31.588	32.521	-2,9	3,0	3,3	159.829	163.216	-2,1
KIA	2,6	2,6	27.548	26.615	+3,5	2,6	2,5	134.673	126.257	+6,7
VOLVO CAR CORP.	2,0	1,8	21.061	18.352	+14,8	1,9	1,8	97.426	89.277	+9,1
MAZDA	1,2	1,0	12.613	10.659	+18,3	1,4	1,2	70.838	57.462	+23,3
JAGUAR LAND ROV	1,1	1,0	11.687	10.481	+11,5	1,2	1,3	64.679	61.961	+4,4
LAND ROVER	0,9	0,8	9.585	8.285	+15,7	1,0	1,0	51.991	49.630	+4,8
JAGUAR	0,2	0,2	2.102	2.196	-4,3	0,2	0,2	12.688	12.331	+2,9
SUZUKI	1,0	1,1	11.076	11.118	-0,4	1,2	1,1	65.208	56.820	+14,8
HONDA	0,9	1,0	9.970	9.726	+2,5	1,1	1,2	55.120	58.600	-5,9
MITSUBISHI	0,7	0,6	7.868	6.115	+28,7	0,6	0,6	33.721	30.062	+12,2
OTHER**	0,9	1,0	9.485	9.765	-2,9	0,8	0,9	44.496	46.545	-4,4

(1) VW Group: VW 'other' include Bentley, Bugatti, Lamborghini, and since Aug '12 Porsche

(2) FIAT Group: FIAT 'other' include Dodge, Ferrari, Maserati

For further information, please contact:

Ms. Cara McLaughlin - Communications Director

E-mail: cm@acea.be - Tel. (32) 2 738 73 45

(**) ACEA estimates