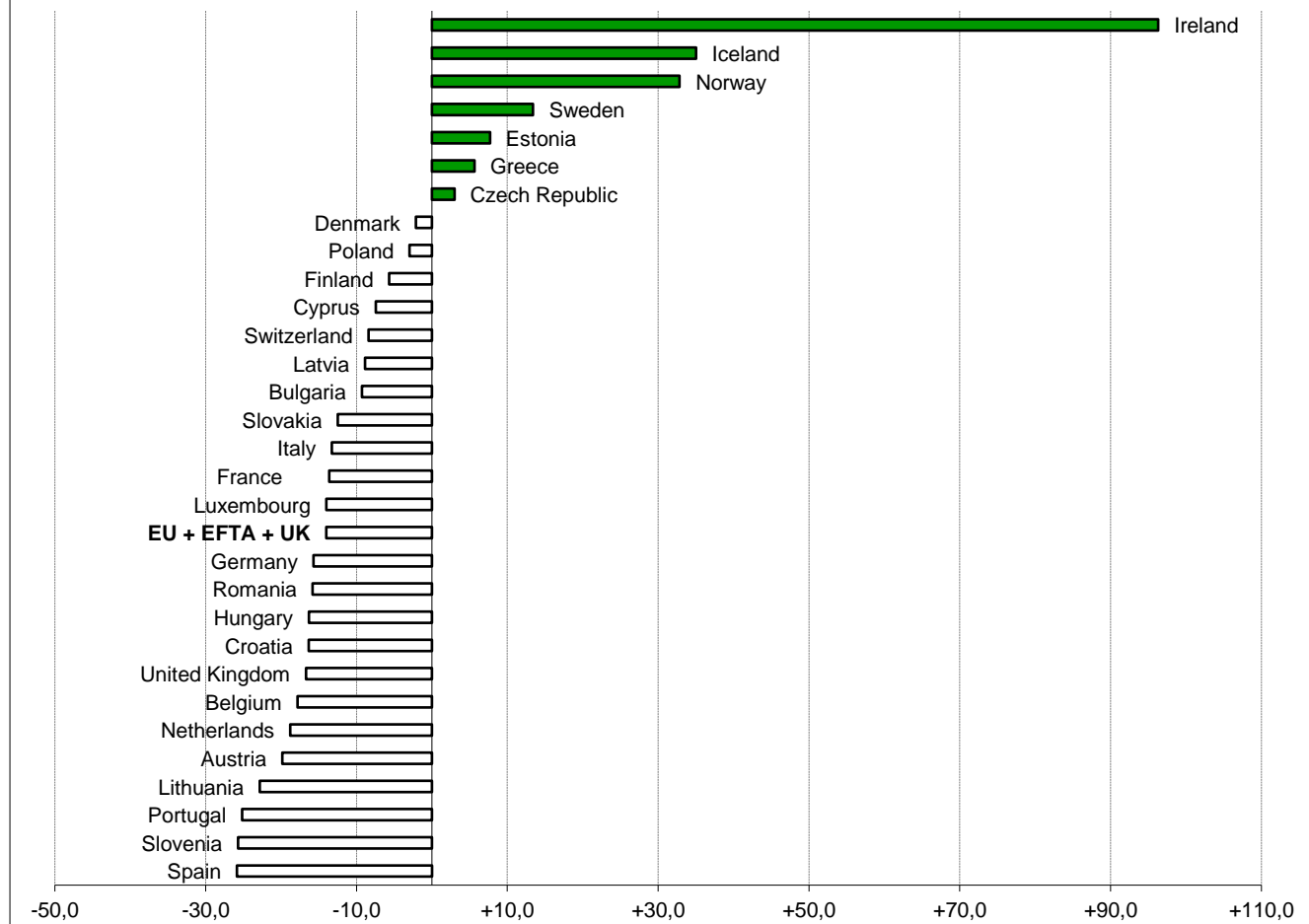




Countries	June 21/19 % Chg
Ireland	+96,3
Iceland	+35,0
Norway	+32,8
Sweden	+13,4
Estonia	+7,7
Greece	+5,6
Czech Republic	+3,0
Denmark	-2,1
Poland	-3,0
Finland	-5,7
Cyprus	-7,4
Switzerland	-8,4
Latvia	-8,9
Bulgaria	-9,3
Slovakia	-12,5
Italy	-13,3
France	-13,6
Luxembourg	-14,0
EU + EFTA + UK	-14,0
Germany	-15,7
Romania	-15,8
Hungary	-16,3
Croatia	-16,3
United Kingdom	-16,7
Belgium	-17,8
Netherlands	-18,8
Austria	-19,8
Lithuania	-22,8
Portugal	-25,2
Slovenia	-25,7
Spain	-25,8

Winners & Losers by Market June 2021 vs June 2019



(*) data for Malta currently not available.

Fonte: ACEA

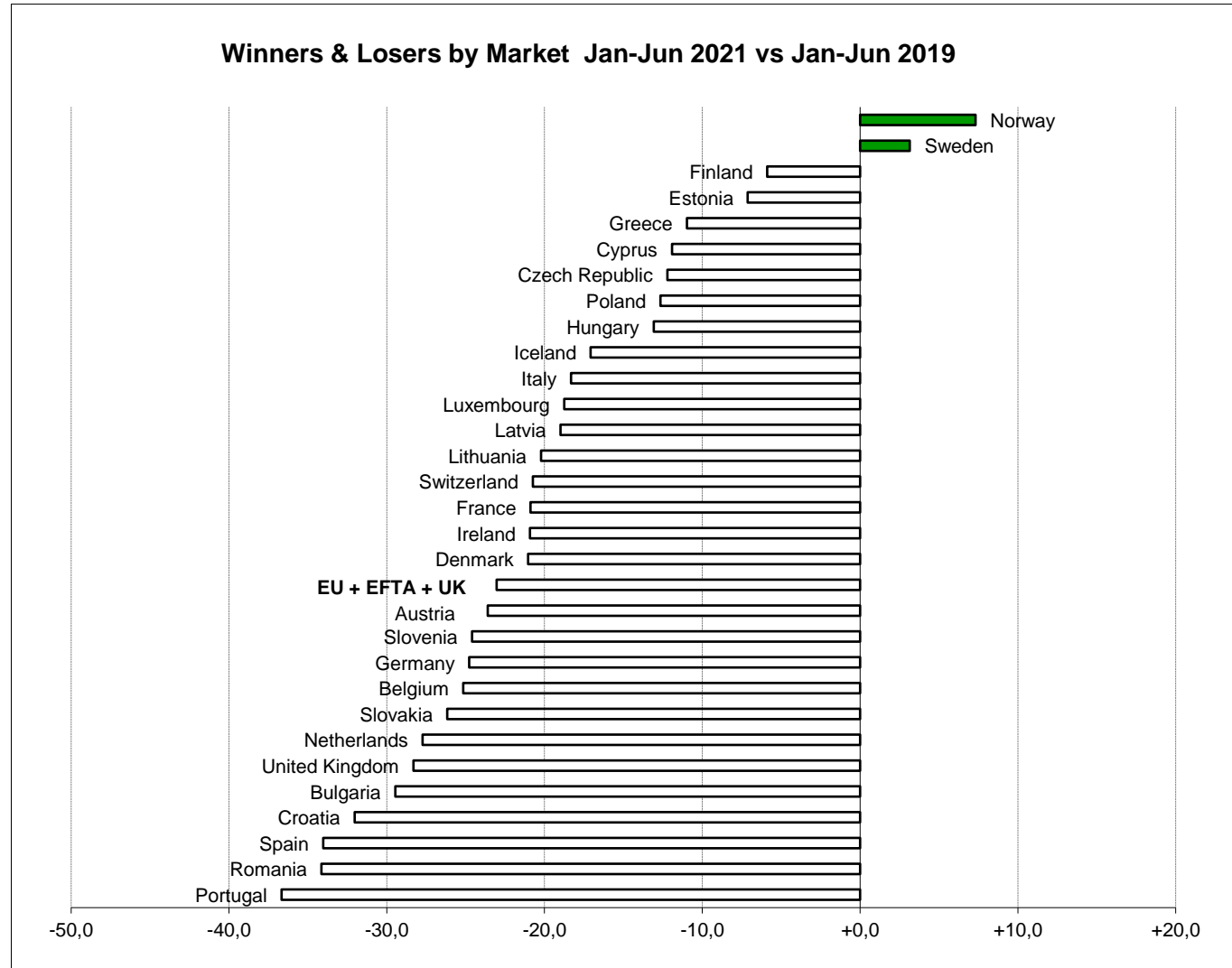


Countries	Jan-Jun 21/19 % Chg
Norway	+7,3
Sweden	+3,1
Finland	-5,9
Estonia	-7,1
Greece	-11,0
Cyprus	-11,9
Czech Republic	-12,2
Poland	-12,7
Hungary	-13,1
Iceland	-17,1
Italy	-18,3
Luxembourg	-18,8
Latvia	-19,0
Lithuania	-20,2
Switzerland	-20,7
France	-20,9
Ireland	-20,9
Denmark	-21,0
EU + EFTA + UK	-23,0
Austria	-23,6
Slovenia	-24,6
Germany	-24,8
Belgium	-25,2
Slovakia	-26,2
Netherlands	-27,7
United Kingdom	-28,3
Bulgaria	-29,5
Croatia	-32,0
Spain	-34,0
Romania	-34,1
Portugal	-36,7

(*) data for Malta currently not available.

Fonte: ACEA

MOD_WAL REV.01 del 18.02.2020



PRESS EMBARGO FOR ALL DATA
8.00am CEST (6.00am GMT), 16 July 2021

NEW PASSENGER CAR REGISTRATIONS, BY MARKET
EUROPEAN UNION¹ + EFTA + UK

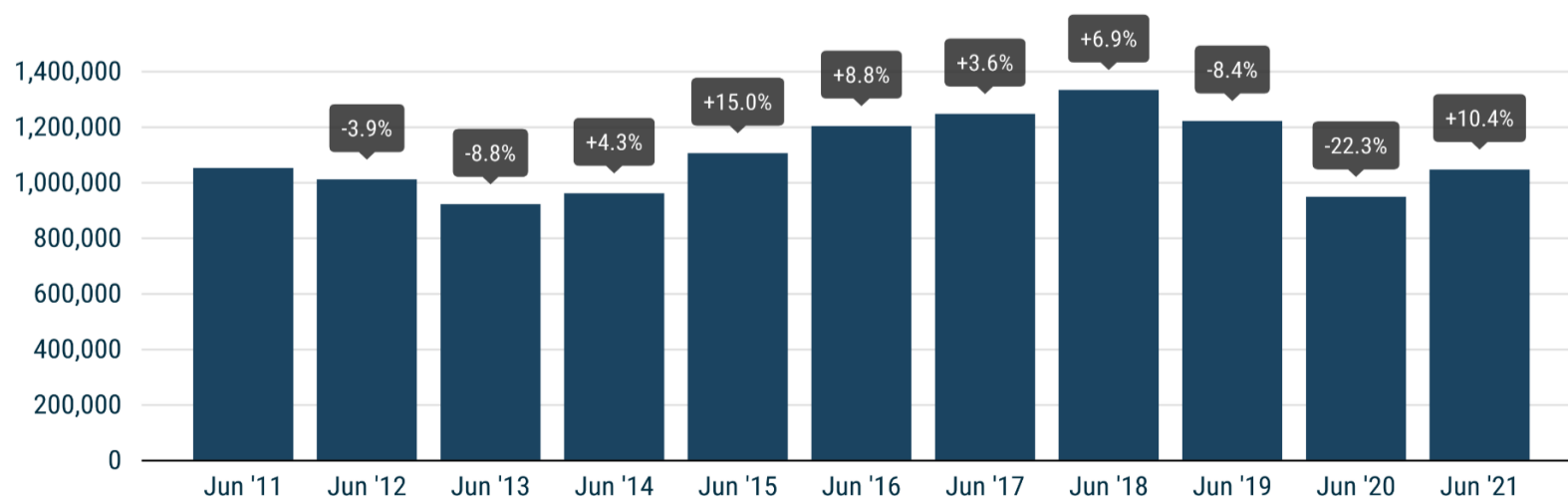
	JUNE			JANUARY-JUNE		
	Units		% change 21/20	Units		% change 21/20
	2021	2020		2021	2020	
Austria	26.075	26.676	-2,3	134.396	112.787	+19,2
Belgium	41.126	49.141	-16,3	232.391	216.605	+7,3
Bulgaria	2.953	2.283	+29,3	12.926	10.161	+27,2
Croatia	6.887	4.168	+65,2	25.975	17.423	+49,1
Cyprus	1.095	947	+15,6	5.794	4.913	+17,9
Czech Republic	22.561	20.771	+8,6	112.805	95.029	+18,7
Denmark	20.271	17.930	+13,1	96.506	88.395	+9,2
Estonia	2.611	1.602	+63,0	12.940	9.133	+41,7
Finland	9.941	8.026	+23,9	56.730	47.392	+19,7
France	199.508	233.814	-14,7	922.765	715.798	+28,9
Germany	274.152	220.272	+24,5	1.390.889	1.210.622	+14,9
Greece	13.875	8.249	+68,2	58.362	36.570	+59,6
Hungary	11.361	10.355	+9,7	64.794	55.674	+16,4
Ireland	2.764	1.006	+174,8	63.861	52.885	+20,8
Italy	149.438	132.691	+12,6	884.750	584.237	+51,4
Latvia	1.469	1.272	+15,5	7.684	6.569	+17,0
Lithuania	3.488	2.674	+30,4	18.648	16.821	+10,9
Luxembourg	4.471	4.648	-3,8	25.287	20.793	+21,6
Netherlands	33.318	24.754	+34,6	163.173	157.971	+3,3
Poland	43.711	35.797	+22,1	243.113	179.821	+35,2
Portugal	18.936	11.076	+71,0	81.445	64.848	+25,6
Romania	11.853	10.161	+16,7	47.169	49.615	-4,9
Slovakia	8.223	7.502	+9,6	38.449	34.015	+13,0
Slovenia	5.176	6.563	-21,1	31.009	28.001	+10,7
Spain	96.785	82.651	+17,1	456.833	339.855	+34,4
Sweden	36.095	24.747	+45,9	173.163	125.685	+37,8
EUROPEAN UNION	1.048.143	949.776	+10,4	5.361.857	4.281.618	+25,2
EU14²	926.755	845.681	+9,6	4.740.551	3.774.443	+25,6
EU12³	121.388	104.095	+16,6	621.306	507.175	+22,5
Iceland	1.835	822	+123,2	6.044	4.193	+44,1
Norway	20.392	11.443	+78,2	83.930	59.224	+41,7
Switzerland	26.005	24.477	+6,2	124.547	103.201	+20,7
EFTA	48.232	36.742	+31,3	214.521	166.618	+28,8
United Kingdom	186.128	145.377	+28,0	909.973	653.502	+39,2
EU + EFTA + UK	1.282.503	1.131.895	+13,3	6.486.351	5.101.738	+27,1
EU14 + EFTA + UK	1.161.115	1.027.800	+13,0	5.865.045	4.594.563	+27,7

SOURCE: NATIONAL AUTOMOBILE MANUFACTURERS' ASSOCIATIONS

¹ Data for Malta na

² Member states before the 2004 enlargement

³ Member states having joined the EU since 2004



This information is available on ACEA's website: www.acea.auto

For further information, please contact Francesca Piazza, Statistics Manager, at fp@acea.auto

PRESS EMBARGO FOR ALL DATA
8.00am CEST (6.00am GMT), 16 July 2021

**NEW PASSENGER CAR REGISTRATIONS, BY MANUFACTURER
EUROPEAN UNION**

	JUNE					JANUARY-JUNE				
	% share ¹		Units		% change	% share ¹		Units		% change
	'21	'20	2021	2020	21/20	'21	'20	2021	2020	21/20
Volkswagen Group	27,1	24,4	283.651	231.528	+22,5	26,4	26,1	1.414.675	1.118.250	+26,5
Volkswagen	12,4	10,9	130.099	103.474	+25,7	11,7	11,7	625.094	499.956	+25,0
Skoda	5,3	5,5	55.404	51.879	+6,8	5,6	5,7	298.797	244.045	+22,4
Audi	5,0	4,4	52.358	42.188	+24,1	4,9	4,9	263.296	209.089	+25,9
Seat ²	3,8	3,0	40.327	28.084	+43,6	3,7	3,3	197.145	140.021	+40,8
Porsche	0,5	0,6	5.176	5.641	-8,2	0,5	0,6	28.740	23.707	+21,2
Others ³	0,0	0,0	287	262	+9,5	0,0	0,0	1.603	1.432	+11,9
STELLANTIS	22,0	22,0	230.478	208.901	+10,3	23,1	22,1	1.237.207	944.389	+31,0
Peugeot	6,2	7,2	65.184	68.049	-4,2	7,1	6,8	380.796	289.980	+31,3
Fiat ⁴	4,9	4,6	51.344	44.042	+16,6	5,0	4,6	266.125	196.935	+35,1
Citroen	4,3	4,6	45.446	44.049	+3,2	4,5	4,5	242.078	190.722	+26,9
Opel/Vauxhall	4,1	3,4	43.144	32.618	+32,3	4,1	4,0	218.238	172.867	+26,2
Jeep	1,3	1,0	13.318	9.810	+35,8	1,3	1,0	68.059	42.441	+60,4
Lancia/Chrysler	0,4	0,4	4.336	3.513	+23,4	0,5	0,4	27.118	18.791	+44,3
DS	0,5	0,4	5.044	3.623	+39,2	0,4	0,4	20.693	18.885	+9,6
Alfa Romeo	0,2	0,3	2.377	2.846	-16,5	0,2	0,3	12.168	12.345	-1,4
Others ⁵	0,0	0,0	285	351	-18,8	0,0	0,0	1.932	1.423	+35,8
Renault Group	11,6	15,5	121.299	147.665	-17,9	9,9	11,5	530.668	492.846	+7,7
Renault	7,5	10,8	78.533	102.305	-23,2	6,5	7,8	347.641	335.418	+3,6
Dacia	4,0	4,7	42.438	44.939	-5,6	3,4	3,6	181.528	155.838	+16,5
Alpine	0,0	0,0	202	112	+80,4	0,0	0,0	758	443	+71,1
Lada	0,0	0,0	126	309	-59,2	0,0	0,0	741	1.147	-35,4
Hyundai Group	8,2	6,1	85.864	58.325	+47,2	7,5	6,9	404.719	295.625	+36,9
Hyundai	4,3	3,1	45.487	29.863	+52,3	3,8	3,5	204.550	149.818	+36,5
Kia	3,9	3,0	40.377	28.462	+41,9	3,7	3,4	200.169	145.807	+37,3
BMW Group	6,2	5,8	64.489	55.550	+16,1	6,7	6,4	361.554	275.527	+31,2
BMW	5,0	4,7	52.173	44.743	+16,6	5,5	5,3	293.330	225.875	+29,9
Mini	1,2	1,1	12.316	10.807	+14,0	1,3	1,2	68.224	49.652	+37,4
Toyota Group	6,3	5,1	65.838	48.391	+36,1	6,2	5,7	334.550	243.300	+37,5
Toyota	5,9	4,8	62.319	45.352	+37,4	5,9	5,4	318.070	229.327	+38,7
Lexus	0,3	0,3	3.519	3.039	+15,8	0,3	0,3	16.480	13.973	+17,9
Daimler	4,5	5,6	47.472	53.490	-11,3	5,4	5,8	291.970	246.790	+18,3
Mercedes	4,2	5,5	44.527	52.189	-14,7	5,1	5,6	274.614	241.113	+13,9
Smart	0,3	0,1	2.945	1.301	+126,4	0,3	0,1	17.356	5.677	+205,7
Ford	3,3	5,1	34.420	48.390	-28,9	4,2	4,8	227.437	207.491	+9,6
Volvo	2,1	2,5	21.947	23.356	-6,0	2,4	2,3	127.097	97.919	+29,8
Nissan	1,4	1,9	14.429	17.603	-18,0	1,8	2,2	95.840	92.571	+3,5
Mazda	1,3	1,0	13.164	9.753	+35,0	1,2	1,1	62.688	47.411	+32,2
Jaguar Land Rover Group	0,6	0,5	6.576	4.510	+45,8	0,8	0,7	41.549	30.512	+36,2
Land Rover	0,4	0,4	4.579	3.417	+34,0	0,6	0,5	30.308	21.807	+39,0
Jaguar	0,2	0,1	1.997	1.093	+82,7	0,2	0,2	11.241	8.705	+29,1
Mitsubishi	0,6	1,0	6.372	9.057	-29,6	0,6	1,1	30.203	45.520	-33,6
Honda	0,4	0,5	3.806	4.499	-15,4	0,4	0,5	19.064	20.431	-6,7

SOURCE: ACEA MEMBERS

¹ ACEA estimation based on total by market

² Including Cupra

³ Including Bentley, Lamborghini and Bugatti

⁴ Including Abarth

⁵ Including Dodge, Maserati and RAM

PRESS EMBARGO FOR ALL DATA
8.00am CEST (6.00am GMT), 16 July 2021

NEW PASSENGER CAR REGISTRATIONS, BY MANUFACTURER
EUROPEAN UNION + EFTA + UK

	JUNE					JANUARY-JUNE				
	% share ¹		Units		% change	% share ¹		Units		% change
	'21	'20	2021	2020	21/20	'21	'20	2021	2020	21/20
Volkswagen Group	26,9	24,2	345.633	274.055	+26,1	26,2	25,9	1.698.787	1.319.452	+28,7
Volkswagen	12,1	10,6	155.168	120.358	+28,9	11,3	11,4	733.846	579.612	+26,6
Skoda	5,1	5,3	65.430	60.096	+8,9	5,3	5,5	346.435	279.355	+24,0
Audi	5,4	4,6	69.560	52.393	+32,8	5,3	5,1	344.586	261.598	+31,7
Seat ²	3,8	2,9	48.616	33.343	+45,8	3,6	3,3	233.955	166.186	+40,8
Porsche	0,5	0,7	6.410	7.413	-13,5	0,6	0,6	37.246	30.323	+22,8
Others ³	0,0	0,0	449	452	-0,7	0,0	0,0	2.719	2.378	+14,3
STELLANTIS	20,2	20,5	258.657	231.916	+11,5	21,3	20,5	1.378.773	1.044.087	+32,1
Peugeot	5,7	6,6	72.793	74.282	-2,0	6,5	6,2	423.374	316.207	+33,9
Fiat ⁴	4,3	4,1	55.633	46.657	+19,2	4,3	4,1	280.692	209.011	+34,3
Opel/Vauxhall	4,2	3,8	53.940	42.562	+26,7	4,2	4,2	275.329	213.849	+28,7
Citroen	3,8	4,1	49.318	46.710	+5,6	4,0	4,0	261.988	204.381	+28,2
Jeep	1,1	0,9	14.244	10.647	+33,8	1,1	0,9	72.223	45.594	+58,4
Lancia/Chrysler	0,3	0,3	4.336	3.513	+23,4	0,4	0,4	27.120	18.792	+44,3
DS	0,4	0,3	5.302	3.869	+37,0	0,3	0,4	21.940	20.336	+7,9
Alfa Romeo	0,2	0,3	2.722	3.250	-16,2	0,2	0,3	13.693	14.138	-3,1
Others ⁵	0,0	0,0	369	426	-13,4	0,0	0,0	2.414	1.779	+35,7
Renault Group	9,9	13,8	127.250	156.527	-18,7	8,7	10,3	561.710	525.098	+7,0
Renault	6,4	9,6	82.593	108.402	-23,8	5,7	7,0	368.798	357.217	+3,2
Dacia	3,5	4,2	44.294	47.680	-7,1	2,9	3,3	191.268	166.188	+15,1
Alpine	0,0	0,0	237	136	+74,3	0,0	0,0	903	546	+65,4
Lada	0,0	0,0	126	309	-59,2	0,0	0,0	741	1.147	-35,4
Hyundai Group	8,2	6,2	105.656	69.651	+51,7	7,6	6,9	494.158	352.818	+40,1
Kia	4,0	3,1	50.710	34.606	+46,5	3,9	3,5	251.236	178.393	+40,8
Hyundai	4,3	3,1	54.946	35.045	+56,8	3,7	3,4	242.922	174.425	+39,3
BMW Group	6,9	6,6	87.954	74.172	+18,6	7,2	7,0	469.567	356.715	+31,6
BMW	5,4	5,1	69.894	57.831	+20,9	5,8	5,6	375.809	286.103	+31,4
Mini	1,4	1,4	18.060	16.341	+10,5	1,4	1,4	93.758	70.612	+32,8
Toyota Group	6,5	5,6	83.103	63.659	+30,5	6,3	5,9	411.005	299.171	+37,4
Toyota	6,1	5,2	77.822	59.109	+31,7	6,0	5,5	386.236	278.586	+38,6
Lexus	0,4	0,4	5.281	4.550	+16,1	0,4	0,4	24.769	20.585	+20,3
Daimler	4,6	5,8	59.464	66.164	-10,1	5,7	5,9	366.642	302.878	+21,1
Mercedes	4,4	5,7	56.367	64.663	-12,8	5,4	5,8	348.527	296.540	+17,5
Smart	0,2	0,1	3.097	1.501	+106,3	0,3	0,1	18.115	6.338	+185,8
Ford	4,0	5,6	50.671	63.181	-19,8	4,8	5,3	308.369	270.835	+13,9
Volvo	2,3	2,7	28.982	31.111	-6,8	2,6	2,5	166.594	127.721	+30,4
Nissan	1,7	2,1	21.182	24.239	-12,6	2,1	2,5	136.712	127.046	+7,6
Jaguar Land Rover Group	1,1	1,0	13.622	11.371	+19,8	1,5	1,4	94.329	69.028	+36,7
Land Rover	0,7	0,7	9.095	8.454	+7,6	1,1	1,0	70.296	49.046	+43,3
Jaguar	0,4	0,3	4.527	2.917	+55,2	0,4	0,4	24.033	19.982	+20,3
Mazda	1,4	1,1	17.561	11.974	+46,7	1,2	1,2	80.501	59.006	+36,4
Mitsubishi	0,6	0,9	7.853	10.642	-26,2	0,6	1,1	37.455	54.302	-31,0
Honda	0,6	0,6	7.379	6.370	+15,8	0,5	0,6	33.308	32.585	+2,2

SOURCE: ACEA MEMBERS

¹ ACEA estimation based on total by market

² Including Cupra

³ Including Bentley, Lamborghini and Bugatti

⁴ Including Abarth

⁵ Including Dodge, Maserati and RAM

PRESS EMBARGO FOR ALL DATA
8.00am CEST (6.00am GMT), 16 July 2021

NEW PASSENGER CAR REGISTRATIONS, BY MANUFACTURER
WESTERN EUROPE (EU14 + EFTA + UK)

	JUNE					JANUARY-JUNE				
	% share ¹		Units		% change	% share ¹		Units		% change
	'21	'20	2021	2020	21/20	'21	'20	2021	2020	21/20
Volkswagen Group	26,6	23,6	308.766	242.380	+27,4	25,7	25,3	1.506.533	1.162.505	+29,6
Volkswagen	12,4	10,9	143.685	111.839	+28,5	11,5	11,6	676.274	533.200	+26,8
Audi	5,7	4,9	66.232	50.086	+32,2	5,6	5,4	327.060	250.400	+30,6
Skoda	4,1	4,0	47.338	41.281	+14,7	4,2	4,2	246.522	191.215	+28,9
Seat ²	3,9	3,1	45.079	31.764	+41,9	3,7	3,4	219.221	156.931	+39,7
Porsche	0,5	0,7	6.018	6.995	-14,0	0,6	0,6	34.947	28.605	+22,2
Others ³	0,0	0,0	414	415	-0,2	0,0	0,0	2.509	2.154	+16,5
STELLANTIS	21,0	21,3	243.525	219.073	+11,2	22,2	21,3	1.300.480	977.521	+33,0
Peugeot	5,9	6,9	68.648	70.642	-2,8	6,8	6,5	400.644	298.558	+34,2
Fiat ⁴	4,5	4,3	52.533	43.695	+20,2	4,5	4,2	264.179	191.702	+37,8
Opel/Vauxhall	4,3	3,9	49.737	39.581	+25,7	4,4	4,3	258.125	199.211	+29,6
Citroen	4,1	4,3	47.033	44.521	+5,6	4,2	4,2	247.720	192.680	+28,6
Jeep	1,1	1,0	13.193	9.910	+33,1	1,1	0,9	66.371	41.594	+59,6
Lancia/Chrysler	0,4	0,3	4.333	3.511	+23,4	0,5	0,4	27.108	18.784	+44,3
DS	0,4	0,4	5.225	3.823	+36,7	0,4	0,4	21.569	20.098	+7,3
Alfa Romeo	0,2	0,3	2.479	2.975	-16,7	0,2	0,3	12.444	13.174	-5,5
Others ⁵	0,0	0,0	344	415	-17,1	0,0	0,0	2.320	1.720	+34,9
Renault Group	9,7	13,4	112.679	137.712	-18,2	8,6	9,9	502.916	454.553	+10,6
Renault	6,6	9,7	76.943	100.032	-23,1	5,9	7,1	345.605	327.565	+5,5
Dacia	3,0	3,6	35.388	37.255	-5,0	2,7	2,7	155.748	125.390	+24,2
Alpine	0,0	0,0	234	133	+75,9	0,0	0,0	883	536	+64,7
Lada	0,0	0,0	114	292	-61,0	0,0	0,0	680	1.062	-36,0
BMW Group	7,2	6,9	83.396	70.987	+17,5	7,6	7,4	443.636	338.665	+31,0
BMW	5,7	5,3	65.758	54.908	+19,8	6,0	5,9	352.182	269.607	+30,6
Mini	1,5	1,6	17.638	16.079	+9,7	1,6	1,5	91.454	69.058	+32,4
Hyundai Group	7,7	5,8	89.813	59.615	+50,7	7,1	6,5	419.139	297.348	+41,0
Kia	3,7	2,9	43.158	29.980	+44,0	3,7	3,3	214.753	151.780	+41,5
Hyundai	4,0	2,9	46.655	29.635	+57,4	3,5	3,2	204.386	145.568	+40,4
Daimler	4,8	6,1	55.222	63.207	-12,6	5,8	6,2	340.972	286.251	+19,1
Mercedes	4,5	6,0	52.138	61.723	-15,5	5,5	6,1	322.937	280.025	+15,3
Smart	0,3	0,1	3.084	1.484	+107,8	0,3	0,1	18.035	6.226	+189,7
Toyota Group	6,0	5,3	70.129	54.614	+28,4	5,8	5,4	337.604	246.643	+36,9
Toyota	5,7	4,9	65.631	50.578	+29,8	5,4	5,0	317.277	229.064	+38,5
Lexus	0,4	0,4	4.498	4.036	+11,4	0,3	0,4	20.327	17.579	+15,6
Ford	4,0	5,8	46.632	60.120	-22,4	4,8	5,6	283.133	255.946	+10,6
Volvo	2,3	2,9	27.042	29.424	-8,1	2,6	2,6	155.028	119.152	+30,1
Nissan	1,7	2,2	19.616	22.132	-11,4	2,1	2,5	125.941	116.540	+8,1
Jaguar Land Rover Group	1,1	1,1	12.995	10.971	+18,4	1,6	1,5	91.065	66.710	+36,5
Land Rover	0,7	0,8	8.604	8.141	+5,7	1,2	1,0	67.656	47.300	+43,0
Jaguar	0,4	0,3	4.391	2.830	+55,2	0,4	0,4	23.409	19.410	+20,6
Mazda	1,3	1,0	15.610	10.781	+44,8	1,2	1,2	71.174	53.297	+33,5
Mitsubishi	0,6	0,9	7.417	9.530	-22,2	0,6	1,1	34.870	49.979	-30,2
Honda	0,6	0,5	6.450	5.316	+21,3	0,5	0,6	29.078	27.296	+6,5

SOURCE: ACEA MEMBERS

¹ ACEA estimation based on total by market

² Including Cupra

³ Including Bentley, Lamborghini and Bugatti

⁴ Including Abarth

⁵ Including Dodge, Maserati and RAM