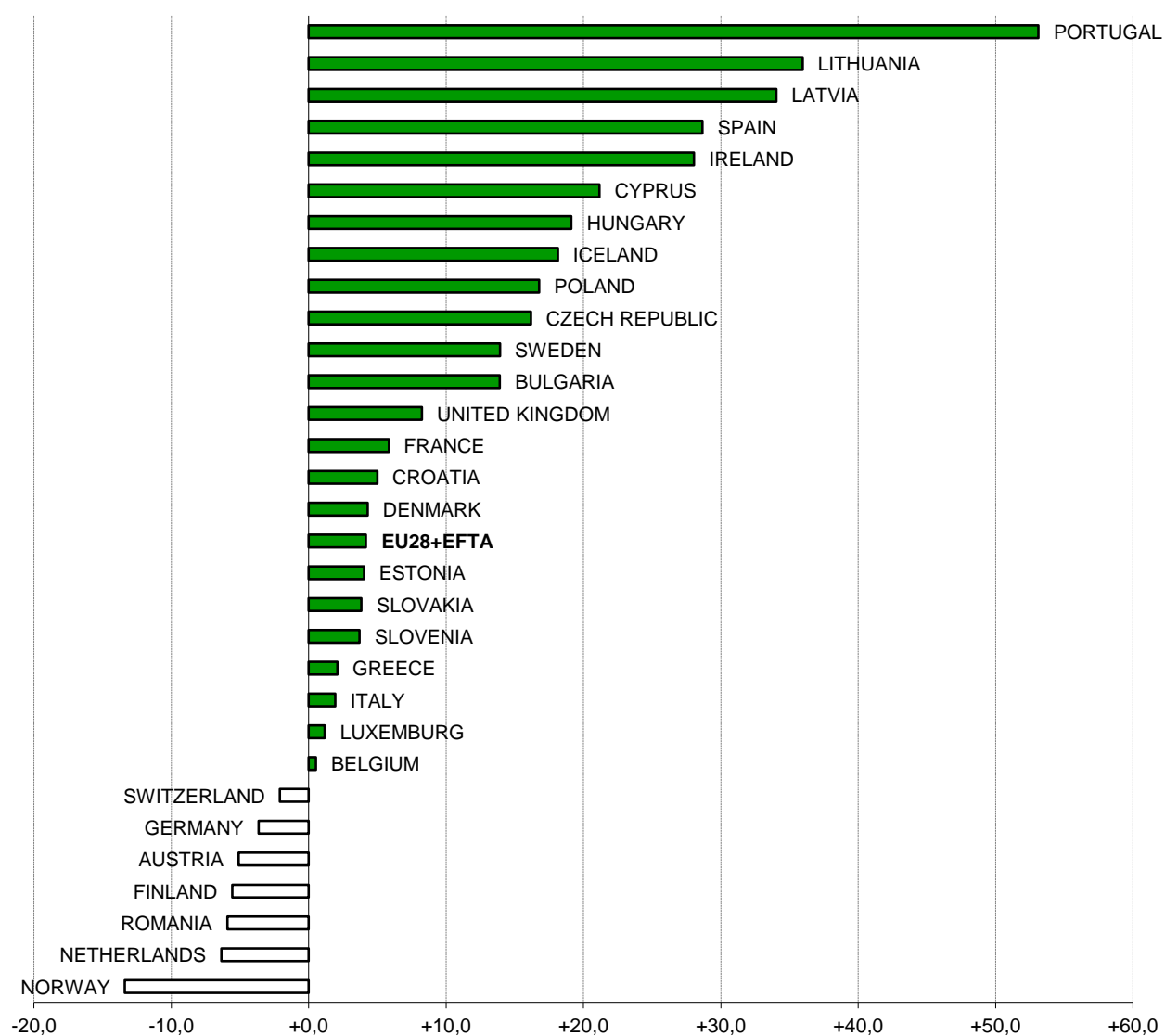




Countries	Apr. 14/13 % Chg
PORTUGAL	+53,1
LITHUANIA	+36,0
LATVIA	+34,0
SPAIN	+28,7
IRELAND	+28,0
CYPRUS	+21,2
HUNGARY	+19,1
ICELAND	+18,1
POLAND	+16,8
CZECH REPUBLIC	+16,2
SWEDEN	+13,9
BULGARIA	+13,9
UNITED KINGDOM	+8,2
FRANCE	+5,8
CROATIA	+5,0
DENMARK	+4,3
EU28+EFTA	+4,2
ESTONIA	+4,0
SLOVAKIA	+3,8
SLOVENIA	+3,7
GREECE	+2,1
ITALY	+1,9
LUXEMBURG	+1,2
BELGIUM	+0,5
SWITZERLAND	-2,1
GERMANY	-3,6
AUSTRIA	-5,1
FINLAND	-5,6
ROMANIA	-5,9
NETHERLANDS	-6,3
NORWAY	-13,4

(*) data for Malta currently not available.

Winners & Losers by Market - Apr 2014 vs Apr 2013

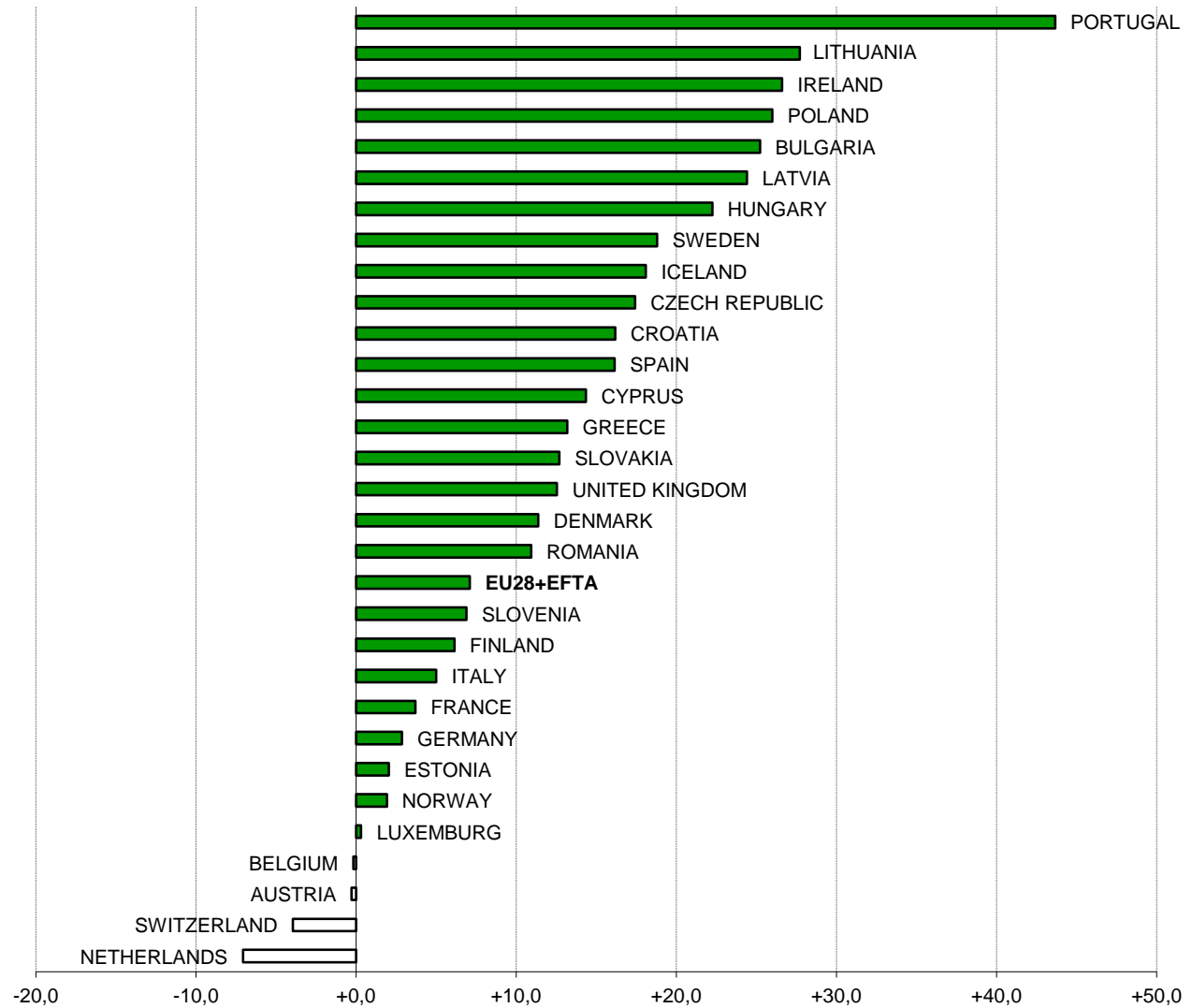




Countries	Jan-Apr 14/13 % Chg
PORTUGAL	+43,7
LITHUANIA	+27,7
IRELAND	+26,6
POLAND	+26,0
BULGARIA	+25,2
LATVIA	+24,4
HUNGARY	+22,3
SWEDEN	+18,8
ICELAND	+18,1
CZECH REPUBLIC	+17,4
CROATIA	+16,2
SPAIN	+16,2
CYPRUS	+14,4
GREECE	+13,2
SLOVAKIA	+12,7
UNITED KINGDOM	+12,5
DENMARK	+11,4
ROMANIA	+10,9
EU28+EFTA	+7,1
SLOVENIA	+6,9
FINLAND	+6,1
ITALY	+5,0
FRANCE	+3,7
GERMANY	+2,9
ESTONIA	+2,0
NORWAY	+1,9
LUXEMBURG	+0,3
BELGIUM	-0,2
AUSTRIA	-0,3
SWITZERLAND	-3,9
NETHERLANDS	-7,1

(*) data for Malta currently not available.

Winners & Losers by Market - Jan-Apr 2014 vs Jan-Apr 2013





ACEA
Association des
Constructeurs
Européens
d'Automobiles

Press Release

**PRESS EMBARGO FOR ALL DATA :
8.00 A.M.(6.00 A.M GMT), May 16, 2014**

Av. des Nerviens 85
B-1040 Bruxelles
Tel (32 2) 732 55 50
Fax (32 2) 738 73 10
(32 2) 738 73 11

PROVISIONAL NEW PASSENGER CAR REGISTRATIONS BY MARKET EUROPEAN UNION*

* ACEA started reporting data (estimates) for Croatia as of January 2014.

16/5/14

	April '14	April '13	% Chg 14/13	Jan -Apr '14	Jan -Apr '13	% Chg 14/13
AUSTRIA	29.240	30.807	-5,1	110.521	110.831	-0,3
BELGIUM	53.319	53.036	+0,5	201.851	202.196	-0,2
BULGARIA	1.859	1.632	+13,9	6.478	5.173	+25,2
CROATIA*	2.954	2.813	+5,0	10.283	8.850	+16,2
CYPRUS	681	562	+21,2	2.780	2.431	+14,4
CZECH REPUBLIC	17.498	15.061	+16,2	60.491	51.514	+17,4
DENMARK	16.511	15.832	+4,3	64.355	57.784	+11,4
ESTONIA	1.990	1.913	+4,0	6.726	6.591	+2,0
FINLAND	9.317	9.865	-5,6	39.820	37.513	+6,1
FRANCE	166.959	157.749	+5,8	613.568	591.631	+3,7
GERMANY	274.097	284.444	-3,6	985.850	958.401	+2,9
GREECE	5.444	5.333	+2,1	22.046	19.475	+13,2
HUNGARY	5.507	4.623	+19,1	21.002	17.179	+22,3
IRELAND	7.877	6.152	+28,0	57.791	45.645	+26,6
ITALY	119.099	116.838	+1,9	496.318	472.656	+5,0
LATVIA	1.067	796	+34,0	3.919	3.150	+24,4
LITHUANIA	1.418	1.043	+36,0	4.824	3.777	+27,7
LUXEMBURG	5.220	5.160	+1,2	17.531	17.475	+0,3
NETHERLANDS	28.479	30.408	-6,3	135.542	145.829	-7,1
POLAND	28.045	24.015	+16,8	125.666	99.736	+26,0
PORTUGAL	12.314	8.042	+53,1	46.269	32.204	+43,7
ROMANIA	4.932	5.242	-5,9	18.277	16.475	+10,9
SLOVAKIA	5.986	5.765	+3,8	22.841	20.266	+12,7
SLOVENIA	4.876	4.702	+3,7	18.675	17.470	+6,9
SPAIN	80.174	62.317	+28,7	282.301	243.042	+16,2
SWEDEN	27.543	24.175	+13,9	95.346	80.249	+18,8
UNITED KINGDOM	176.820	163.357	+8,2	864.942	768.555	+12,5
EUROPEAN UNION¹	1.089.226	1.041.682	+4,6	4.336.013	4.036.098	+7,4
EU15²	1.012.413	973.515	+4,0	4.034.051	3.783.486	+6,6
EU13³	76.813	68.167	+12,7	301.962	252.612	+19,5
ICELAND	684	579	+18,1	2.258	1.912	+18,1
NORWAY	12.115	13.988	-13,4	48.607	47.684	+1,9
SWITZERLAND	27.804	28.397	-2,1	96.199	100.148	-3,9
EFTA	40.603	42.964	-5,5	147.064	149.744	-1,8
EU28¹+EFTA	1.129.829	1.084.646	+4,2	4.483.077	4.185.842	+7,1
EU15²+EFTA	1.053.016	1.016.479	+3,6	4.181.115	3.933.230	+6,3

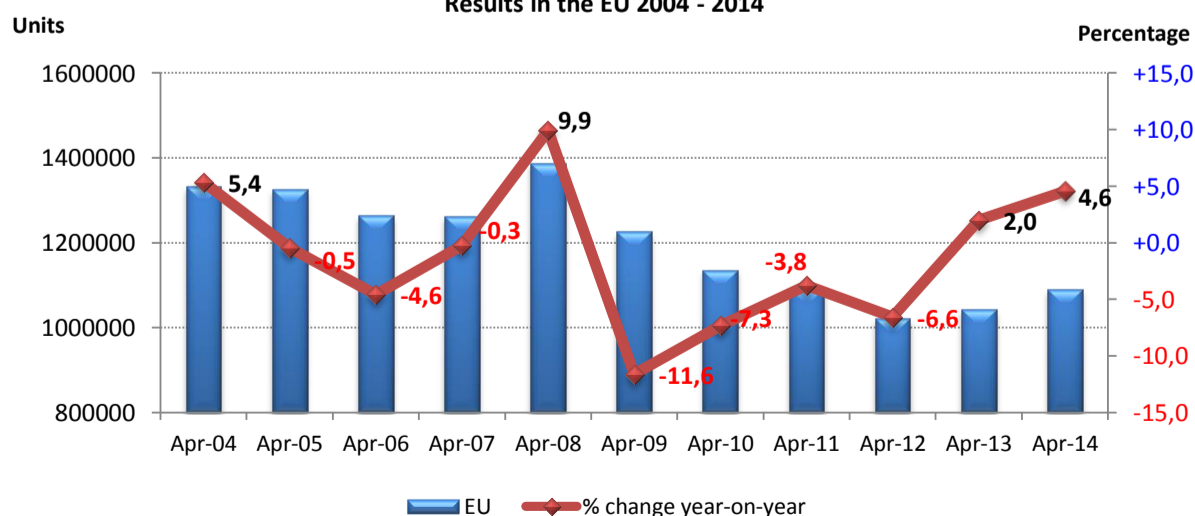
(¹) EU 28; data for Malta currently not available.

(²) Member States before the 2004 enlargement

(³) Member States joining the EU since 2004; data for Malta currently not available

For further information, please contact: Ms. Cara McLaughlin - Communications Director - E-mail: cm@acea.be - Tel. (32) 2 738 73 45

New Passenger Car Registrations in April Results in the EU 2004 - 2014



Next press release: Tuesday, June 17, 2014

This information is available on the ACEA website: <http://www.acea.be>



ACEA

Press Release

PROVISIONAL

NEW PASSENGER CAR REGISTRATIONS BY MANUFACTURER EUROPEAN UNION (EU)*

16/5/14

	April					January - April				
	%Share		Units	Units	% Chg	%Share		Units	Units	% Chg
	'14	'13	'14	'13	14/13	'14	'13	'14	'13	14/13
ALL BRANDS**			1.089.226	1.041.682	+4,6			4.336.013	4.036.098	+7,4
VW Group	26,4	26,5	287.962	275.954	+4,4	24,8	24,8	1.075.855	999.641	+7,6
VOLKSWAGEN	12,9	13,5	140.468	140.770	-0,2	12,1	12,5	522.836	505.885	+3,4
AUDI	6,0	6,1	64.848	63.985	+1,3	5,6	5,6	244.332	227.421	+7,4
SEAT	2,6	2,6	28.777	27.163	+5,9	2,4	2,4	104.049	95.262	+9,2
SKODA	4,4	3,8	48.235	39.571	+21,9	4,3	3,9	187.421	155.827	+20,3
Others (1)	0,5	0,4	5.634	4.465	+26,2	0,4	0,4	17.217	15.246	+12,9
PSA Group	11,2	11,2	122.265	116.173	+5,2	11,2	11,3	486.112	454.072	+7,1
PEUGEOT	6,2	6,1	67.837	63.846	+6,3	6,3	6,2	271.201	248.634	+9,1
CITROEN	5,0	5,0	54.428	52.327	+4,0	5,0	5,1	214.911	205.438	+4,6
RENAULT Group	9,9	8,9	107.651	92.690	+16,1	9,5	8,6	411.186	346.453	+18,7
RENAULT	6,8	6,5	74.263	67.878	+9,4	6,6	6,4	287.232	258.174	+11,3
DACIA	3,1	2,4	33.388	24.812	+34,6	2,9	2,2	123.954	88.279	+40,4
FORD	7,6	7,3	82.751	75.870	+9,1	7,6	7,3	329.882	295.106	+11,8
GM Group	6,9	7,6	75.054	79.196	-5,2	7,4	7,8	322.570	315.845	+2,1
OPEL/VAUXHALL	6,6	6,4	71.930	66.567	+8,1	6,8	6,7	294.138	271.220	+8,4
CHEVROLET	0,3	1,2	3.116	12.608	-75,3	0,7	1,1	28.375	44.534	-36,3
GM (US)	0,0	0,0	8	21	-61,9	0,0	0,0	57	91	-37,4
FIAT Group	6,3	6,4	68.163	66.929	+1,8	6,2	6,5	268.082	261.301	+2,6
FIAT	4,9	5,0	53.574	51.674	+3,7	4,8	5,0	209.181	203.353	+2,9
LANCIA/CHRYSLER	0,6	0,7	6.155	7.542	-18,4	0,6	0,7	26.273	26.704	-1,6
ALFA ROMEO	0,5	0,5	5.217	5.680	-8,2	0,5	0,6	20.826	22.691	-8,2
JEEP	0,2	0,2	2.420	1.605	+50,8	0,2	0,2	9.154	7.254	+26,2
Others (2)	0,1	0,0	797	428	+86,2	0,1	0,0	2.648	1.299	+103,8
BMW Group	5,9	6,1	64.208	63.916	+0,5	5,9	6,2	256.894	250.879	+2,4
BMW	4,9	5,0	53.526	52.054	+2,8	4,9	5,1	214.514	203.879	+5,2
MINI	1,0	1,1	10.682	11.862	-9,9	1,0	1,2	42.380	47.000	-9,8
DAIMLER	5,6	5,8	60.686	60.377	+0,5	5,3	5,5	228.436	222.822	+2,5
MERCEDES	5,1	5,2	55.209	53.859	+2,5	4,8	4,9	207.377	199.099	+4,2
SMART	0,5	0,6	5.477	6.518	-16,0	0,5	0,6	21.059	23.723	-11,2
TOYOTA Group	4,0	4,0	43.158	41.196	+4,8	4,2	4,2	183.723	169.429	+8,4
TOYOTA	3,8	3,8	41.194	39.779	+3,6	4,0	4,0	174.928	162.842	+7,4
LEXUS	0,2	0,1	1.964	1.417	+38,6	0,2	0,2	8.795	6.587	+33,5
NISSAN	3,4	2,9	36.599	29.977	+22,1	3,7	3,7	162.027	147.607	+9,8
HYUNDAI	3,1	3,4	34.025	35.323	-3,7	3,2	3,5	139.936	141.939	-1,4
KIA	2,8	2,8	30.448	29.630	+2,8	2,7	2,7	117.500	110.831	+6,0
VOLVO CAR CORP.	1,8	1,7	19.452	17.479	+11,3	1,7	1,7	74.602	67.315	+10,8
SUZUKI	1,2	1,1	12.672	11.777	+7,6	1,3	1,2	56.502	48.021	+17,7
MAZDA	1,1	0,9	11.820	9.086	+30,1	1,4	1,1	58.640	44.874	+30,7
JAGUAR LAND ROVER	1,0	0,8	11.134	8.717	+27,7	1,2	1,3	52.526	50.863	+3,3
LAND ROVER	0,9	0,7	9.271	7.072	+31,1	1,0	1,0	41.952	40.938	+2,5
JAGUAR	0,2	0,2	1.863	1.645	+13,3	0,2	0,2	10.574	9.925	+6,5
HONDA	0,9	1,0	9.279	10.125	-8,4	1,1	1,3	47.462	50.700	-6,4
MITSUBISHI	0,7	0,6	7.424	6.227	+19,2	0,6	0,6	25.568	22.619	+13,0
OTHER**	0,4	1,1	4.475	11.040	-59,5	0,9	0,9	38.510	35.781	+7,6

(1) VW Group: VW 'other' include Bentley, Bugatti, Lamborghini, and since Aug '12 Porsche

(2) FIAT Group: FIAT 'other' include Dodge, Ferrari, Maserati

(*) data for Malta n.a.

(**) ACEA estimates

For further information, please contact:

Ms. Cara McLaughlin - Communications Director

E-mail: cm@acea.be - Tel. (32) 2 738 73 45



ACEA

Press Release PROVISIONAL

NEW PASSENGER CAR REGISTRATIONS BY MANUFACTURER

EU* + EFTA Countries

16/5/14

	April					January - April				
	%Share		Units	Units	% Chg	%Share		Units	Units	% Chg
	'14	'13	'14	'13	14/13	'14	'13	'14	'13	14/13
ALL BRANDS**			1.129.829	1.084.646	+4,2			4.483.077	4.185.842	+7,1
VW Group	26,5	26,5	299.767	287.907	+4,1	24,9	24,8	1.114.939	1.040.048	+7,2
VOLKSWAGEN	12,9	13,5	146.004	146.756	-0,5	12,1	12,5	541.148	525.134	+3,0
AUDI	6,0	6,2	67.473	66.997	+0,7	5,6	5,7	252.692	237.031	+6,6
SEAT	2,6	2,6	29.511	27.828	+6,0	2,4	2,3	106.809	97.776	+9,2
SKODA	4,5	3,8	50.781	41.534	+22,3	4,4	3,9	196.131	163.761	+19,8
Others (1)	0,5	0,4	5.998	4.792	+25,2	0,4	0,4	18.159	16.346	+11,1
PSA Group	11,1	11,0	125.022	118.877	+5,2	11,1	11,1	496.243	464.081	+6,9
PEUGEOT	6,1	6,0	69.418	65.413	+6,1	6,2	6,1	277.117	254.474	+8,9
CITROEN	4,9	4,9	55.604	53.464	+4,0	4,9	5,0	219.126	209.607	+4,5
RENAULT Group	9,7	8,7	109.187	94.407	+15,7	9,3	8,4	416.901	352.917	+18,1
RENAULT	6,7	6,4	75.315	69.081	+9,0	6,5	6,3	291.220	262.720	+10,8
DACIA	3,0	2,3	33.872	25.326	+33,7	2,8	2,2	125.681	90.197	+39,3
FORD	7,5	7,2	84.789	77.999	+8,7	7,5	7,2	336.332	302.687	+11,1
GM Group	6,8	7,5	76.851	81.356	-5,5	7,4	7,7	329.862	323.571	+1,9
OPEL/VAUXHALL	6,5	6,3	73.369	68.321	+7,4	6,7	6,6	299.862	277.441	+8,1
CHEVROLET	0,3	1,2	3.423	12.994	-73,7	0,7	1,1	29.831	45.986	-35,1
GM (US)	0,0	0,0	59	41	+43,9	0,0	0,0	169	144	+17,4
FIAT Group	6,2	6,3	69.508	68.478	+1,5	6,1	6,4	273.358	266.774	+2,5
FIAT	4,8	4,9	54.271	52.715	+3,0	4,7	4,9	212.155	206.894	+2,5
LANCIA/CHRYSLER	0,6	0,7	6.225	7.633	-18,4	0,6	0,6	26.531	27.007	-1,8
ALFA ROMEO	0,5	0,5	5.421	5.873	-7,7	0,5	0,6	21.533	23.454	-8,2
JEEP	0,2	0,2	2.639	1.737	+51,9	0,2	0,2	10.032	7.871	+27,5
Others (2)	0,1	0,0	952	520	+83,1	0,1	0,0	3.107	1.548	+100,7
BMW Group	6,0	6,2	67.436	67.101	+0,5	6,0	6,2	268.671	261.292	+2,8
BMW	5,0	5,0	56.352	54.695	+3,0	5,0	5,1	224.876	212.564	+5,8
MINI	1,0	1,1	11.084	12.406	-10,7	1,0	1,2	43.795	48.728	-10,1
DAIMLER	5,6	5,8	62.986	62.920	+0,1	5,3	5,5	236.756	231.251	+2,4
MERCEDES	5,1	5,2	57.314	56.258	+1,9	4,8	4,9	215.082	206.997	+3,9
SMART	0,5	0,6	5.672	6.662	-14,9	0,5	0,6	21.674	24.254	-10,6
TOYOTA Group	4,0	4,1	45.585	44.204	+3,1	4,3	4,3	193.567	180.189	+7,4
TOYOTA	3,9	3,9	43.500	42.686	+1,9	4,1	4,1	184.302	173.217	+6,4
LEXUS	0,2	0,1	2.085	1.518	+37,4	0,2	0,2	9.265	6.972	+32,9
NISSAN	3,4	2,9	37.979	31.351	+21,1	3,8	3,7	168.152	152.884	+10,0
HYUNDAI	3,1	3,4	35.296	36.789	-4,1	3,2	3,5	144.556	146.856	-1,6
KIA	2,8	2,8	31.476	30.176	+4,3	2,7	2,7	120.734	113.289	+6,6
VOLVO CAR CORP.	1,8	1,8	20.840	19.224	+8,4	1,8	1,8	80.180	73.682	+8,8
SUZUKI	1,2	1,2	13.741	12.844	+7,0	1,3	1,2	60.405	51.669	+16,9
MAZDA	1,2	0,9	13.201	10.221	+29,2	1,4	1,2	63.740	49.970	+27,6
JAGUAR LAND ROVER	1,0	0,8	11.501	9.073	+26,8	1,2	1,3	54.084	52.515	+3,0
LAND ROVER	0,8	0,7	9.594	7.370	+30,2	1,0	1,0	43.306	42.213	+2,6
JAGUAR	0,2	0,2	1.907	1.703	+12,0	0,2	0,2	10.778	10.302	+4,6
HONDA	0,9	1,0	9.844	10.722	-8,2	1,1	1,3	49.916	54.498	-8,4
MITSUBISHI	0,7	0,7	8.225	7.303	+12,6	0,6	0,6	28.497	26.242	+8,6
OTHER**	0,6	1,3	6.595	13.694	-51,8	1,0	1,0	46.184	41.427	+11,5

(1) VW Group: VW 'other' include Bentley, Bugatti, Lamborghini, and since Aug '12 Porsche

(2) FIAT Group: FIAT 'other' include Dodge, Ferrari, Maserati

(*) data for Malta n.a.

(**) ACEA estimates

For further information, please contact:

Ms. Cara McLaughlin - Communications Director

E-mail: cm@acea.be - Tel. (32) 2 738 73 45



ACEA

Press Release PROVISIONAL

NEW PASSENGER CAR REGISTRATIONS BY MANUFACTURER WESTERN EUROPE (EU15 + EFTA Countries)

16/5/14

	April					January - April				
	%Share		Units	Units	% Chg	%Share		Units	Units	% Chg
	'14	'13	'14	'13	14/13	'14	'13	'14	'13	14/13
ALL BRANDS**			1.053.016	1.016.479	+3,6			4.181.115	3.933.230	+6,3
VW Group	26,2	26,3	275.960	267.819	+3,0	24,5	24,6	1.025.027	965.912	+6,1
VOLKSWAGEN	13,1	13,7	138.445	139.511	-0,8	12,2	12,7	511.882	498.278	+2,7
AUDI	6,2	6,4	65.708	65.321	+0,6	5,9	5,9	246.305	231.058	+6,6
SEAT	2,6	2,7	27.852	27.072	+2,9	2,4	2,4	101.213	95.224	+6,3
SKODA	3,6	3,1	38.098	31.262	+21,9	3,5	3,2	147.908	125.488	+17,9
Other(1)	0,6	0,5	5.857	4.653	+25,9	0,4	0,4	17.719	15.864	+11,7
PSA Group	11,3	11,2	119.080	113.630	+4,8	11,3	11,3	472.900	443.979	+6,5
PEUGEOT	6,3	6,1	66.035	62.425	+5,8	6,3	6,2	263.852	242.951	+8,6
CITROEN	5,0	5,0	53.045	51.205	+3,6	5,0	5,1	209.048	201.028	+4,0
RENAULT Group	9,5	8,6	100.287	87.341	+14,8	9,2	8,3	383.559	327.435	+17,1
RENAULT	6,8	6,5	71.566	65.629	+9,0	6,6	6,4	276.672	250.065	+10,6
DACIA	2,7	2,1	28.721	21.712	+32,3	2,6	2,0	106.887	77.370	+38,2
FORD	7,6	7,3	79.575	74.170	+7,3	7,6	7,3	316.352	288.448	+9,7
GM Group	6,7	7,5	70.892	75.999	-6,7	7,4	7,7	307.582	303.151	+1,5
OPEL/VAUXHALL	6,5	6,4	68.002	64.701	+5,1	6,7	6,7	281.579	263.877	+6,7
CHEVROLET	0,3	1,1	2.831	11.259	-74,9	0,6	1,0	25.842	39.143	-34,0
GM (US)	0,0	0,0	59	39	+51,3	0,0	0,0	161	131	+22,9
FIAT Group	6,4	6,5	67.255	66.427	+1,2	6,3	6,6	264.625	258.013	+2,6
FIAT	5,0	5,0	52.633	51.116	+3,0	4,9	5,1	205.496	199.821	+2,8
LANCIA/CHRYSLER	0,6	0,7	6.116	7.512	-18,6	0,6	0,7	26.117	26.571	-1,7
ALFA ROMEO	0,5	0,6	5.219	5.694	-8,3	0,5	0,6	20.986	22.824	-8,1
JEEP	0,2	0,2	2.355	1.572	+49,8	0,2	0,2	8.906	7.152	+24,5
Other (2)	0,1	0,1	932	533	+74,9	0,1	0,0	3.120	1.645	+89,7
BMW Group	6,2	6,4	65.040	65.269	-0,4	6,2	6,5	259.741	254.612	+2,0
BMW	5,1	5,2	54.155	52.963	+2,3	5,2	5,2	216.653	206.482	+4,9
MINI	1,0	1,2	10.885	12.306	-11,5	1,0	1,2	43.088	48.130	-10,5
DAIMLER	5,8	6,0	60.904	61.285	-0,6	5,5	5,8	231.468	226.422	+2,2
MERCEDES	5,2	5,4	55.252	54.633	+1,1	5,0	5,1	209.837	202.221	+3,8
SMART	0,5	0,7	5.652	6.652	-15,0	0,5	0,6	21.631	24.201	-10,6
TOYOTA Group	3,8	3,9	40.099	39.931	+0,4	4,2	4,2	174.960	165.010	+6,0
TOYOTA	3,6	3,8	38.187	38.554	-1,0	4,0	4,0	166.384	158.527	+5,0
LEXUS	0,2	0,1	1.912	1.377	+38,9	0,2	0,2	8.576	6.483	+32,3
NISSAN	3,4	2,9	35.838	29.468	+21,6	3,8	3,7	159.245	144.451	+10,2
HYUNDAI	3,0	3,2	31.064	32.484	-4,4	3,1	3,3	128.224	130.695	-1,9
KIA	2,6	2,6	27.707	26.091	+6,2	2,6	2,5	107.125	99.642	+7,5
VOLVO CAR CORP.	1,9	1,8	19.979	18.543	+7,7	1,8	1,8	76.496	70.799	+8,0
SUZUKI	1,1	1,1	11.923	11.123	+7,2	1,3	1,2	53.971	45.702	+18,1
MAZDA	1,1	0,9	11.813	9.304	+27,0	1,4	1,2	58.921	46.800	+25,9
JAGUAR LAND ROVER	1,1	0,9	11.281	8.908	+26,6	1,3	1,3	52.993	51.480	+2,9
LAND ROVER	0,9	0,7	9.387	7.225	+29,9	1,0	1,1	42.407	41.345	+2,6
JAGUAR	0,2	0,2	1.894	1.683	+12,5	0,3	0,3	10.586	10.135	+4,4
HONDA	0,8	0,9	8.813	9.393	-6,2	1,1	1,2	45.150	48.874	-7,6
MITSUBISHI	0,7	0,7	7.397	6.734	+9,8	0,6	0,6	25.710	23.947	+7,4
OTHER**	0,8	1,2	8.109	12.560	-35,4	0,9	1,0	37.067	37.858	-2,1

(1) VW Group: VW 'other' include Bentley, Bugatti, Lamborghini, and since Aug '12 Porsche

(2) FIAT Group: FIAT 'other' include Dodge, Ferrari, Maserati

For further information, please contact:

Ms. Cara McLaughlin - Communications Director

E-mail: cm@acea.be - Tel. (32) 2 738 73 45

(**) ACEA estimates